

# Порядок действий при проведении общероссийской тренировки системы дистанционного электронного голосования.

## Проголосовать смогут избиратели:

- граждане Российской Федерации;
- достигшие возраста 18 лет;
- имеющие подтвержденную учетную запись на ЕПГУ;
- оформившие заявление в личном кабинете ЕПГУ.

## Подача заявления с 21 апреля по 7 мая

1. Зайти на ЕПГУ <https://www.gosuslugi.ru/>;
2. Перейти баннеру «Дистанционное электронное голосование»;

The screenshot shows the main page of the gosuslugi.ru website. At the top, there is a navigation bar with the logo and user information. Below it is a search bar with the text "Просто напишите, что ищете" and a microphone icon. A row of service icons is visible, including "Здоровье", "Справки Выплаты", "Пособия Пенсия - Доты", "Авто - Права Транспорт", "Семья", "Дети Образование", "Паспорта Регистрация", "Штрафы Доты", "Недвижимость Стройка", "Прочее", and "Бюджет".

The main content area features a "Мои уведомления" section with three items: "Запись на приём" (31 апреля 2021), "Черновик" (30 апреля 2021), and "Госпочта" (30 апреля 2021). To the right, there is a notification about tax payments: "К оплате 1 налоговая задолженность: 240,00 Р".

Below this is a section "Помогу проверить начисления и оплатить" with six options: "Штрафы", "Государственные пошлины", "Судебные задолженности", "Налоговые задолженности", "Счета за услуги", and "По номеру квитанции".

At the bottom, there is a section "Найду для вас полезную информацию" with three cards. The third card, titled "Прими участие в общероссийской тренировке", is highlighted with a red border. It contains the text: "Прими участие в общероссийской тренировке. Поддай заявление с 21 апреля по 7 мая".

Рисунок 1 – баннер с информацией о проведении общероссийской тренировки (новая версия портала Госуслуг)

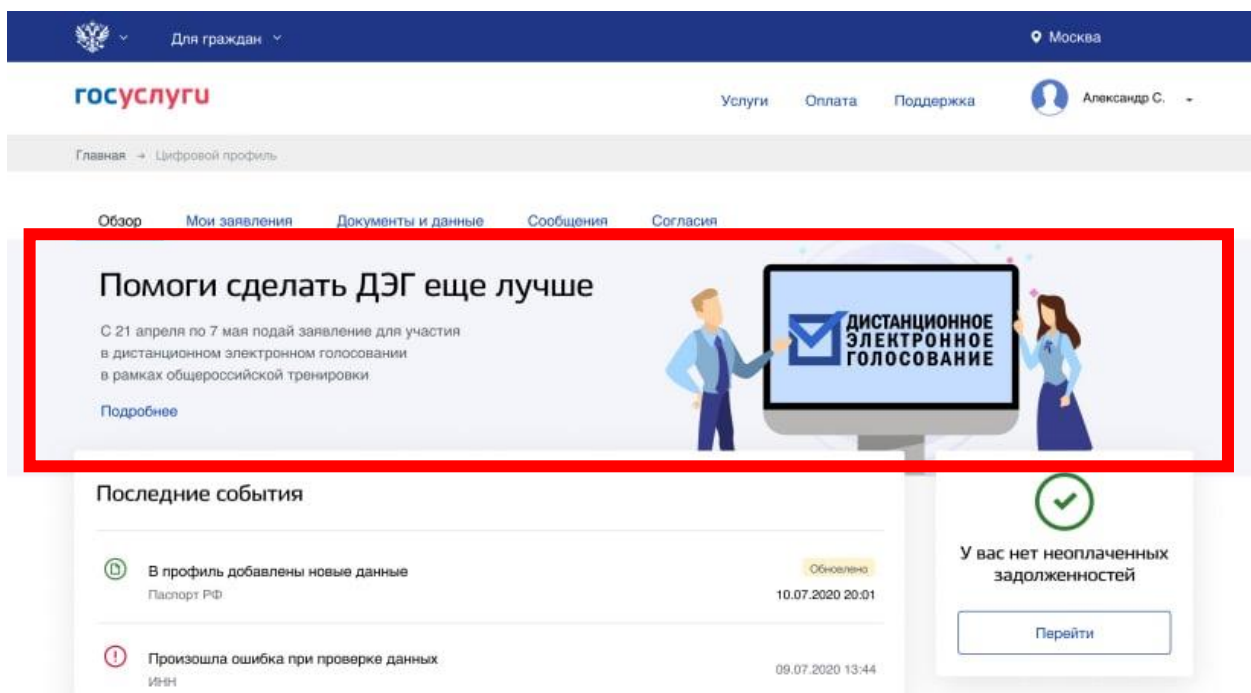
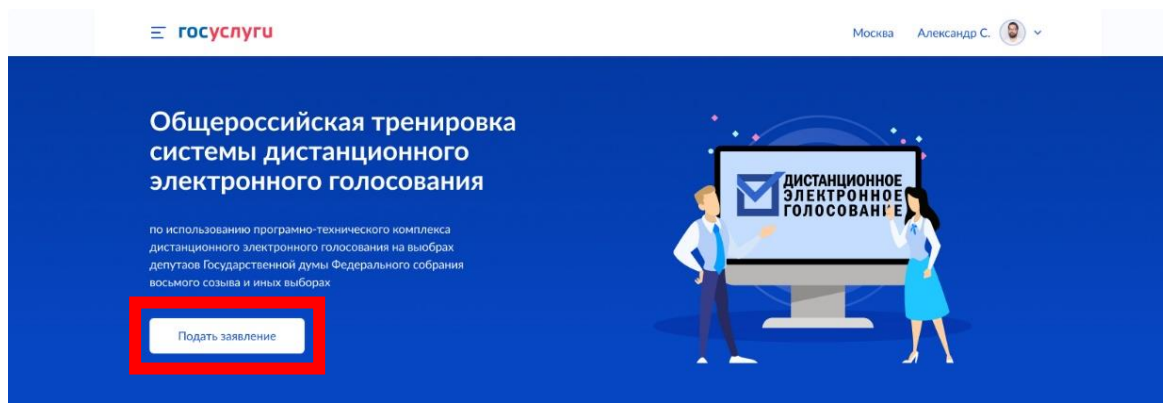


Рисунок 2 – баннер с информацией о проведении Общероссийской тренировки (старая версия портала Госуслуг)

### 3. Нажать на кнопку «Подать заявление»;



#### Как принять участие в общероссийской тренировке

Принять участие в общероссийской в общероссийской тренировке дистанционного электронного голосования имеет право гражданин Российской Федерации, обладающий активным избирательным правом, зарегистрированный по месту жительства на территории Российской Федерации, иметь подтвержденную учетную запись на Госуслугах.

- 1** **Подайте заявление**  
Для участия в общероссийской тренировке дистанционного электронного голосования подайте заявление с 21 апреля по 7 мая 2021 года
- 2** **Зайдите на портал**  
После подтверждения Вам статуса участника зайдите на портал [vubog.gov.ru](http://vubog.gov.ru) с 8:00 (по московскому времени) 12 мая 2021 года до 20:00 (по московскому времени) 14 мая 2021 года для голосования
- 3** **Получите авторизационное СМС**  
В любой из дней голосования авторизуйтесь на портале с помощью единой системы идентификации и аутентификации (ЕСИА), перейдите на страницу с голосованием и получите авторизационное СМС-сообщение
- 4** **Голосуйте дистанционно**

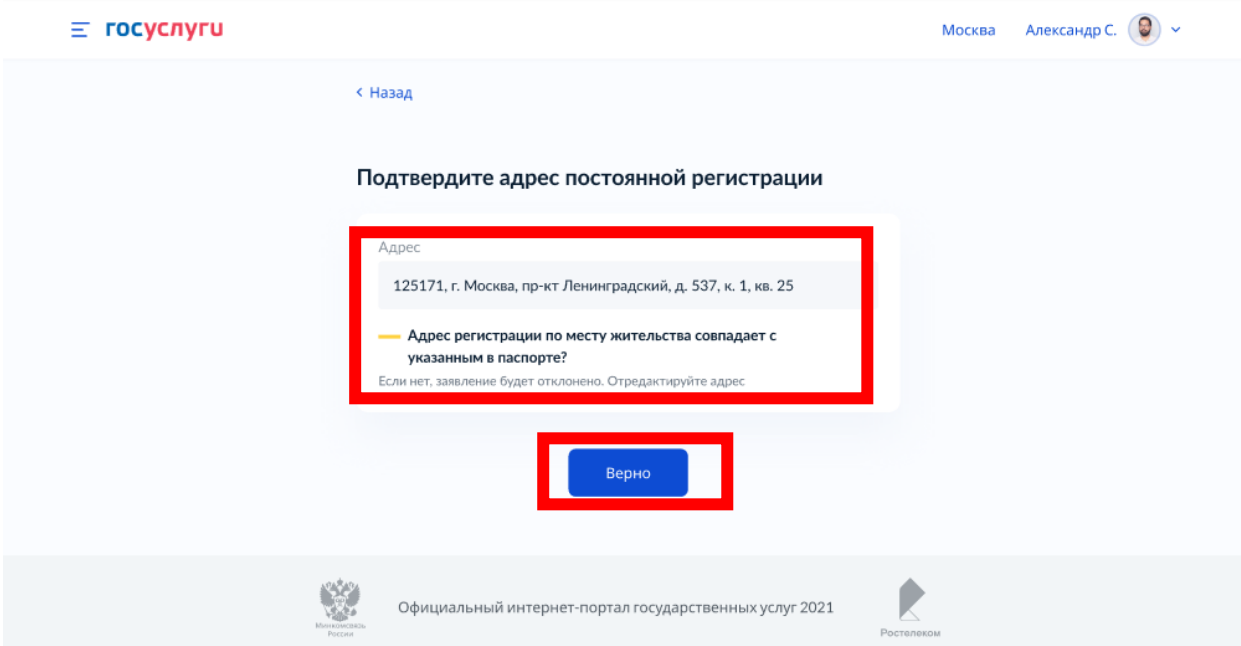
Рисунок 3 – информационная страница о проведении общероссийской тренировки

4. Проверить корректность персональных данных в предлагаемых для заполнения формах;

**ВАЖНО!**

**При оформлении заявления адрес постоянной регистрации в профиле должен соответствовать адресу, указанному в паспорте.**

**В случае, если адрес отличается необходимо указать адрес из ПАСПОРТА!**



The screenshot shows the 'Подтвердите адрес постоянной регистрации' (Confirm permanent registration address) page on the Gosuslugi portal. The user is logged in as 'Александр С.' from 'Москва'. The address field is highlighted with a red box and contains '125171, г. Москва, пр-кт Ленинградский, д. 537, к. 1, кв. 25'. Below the address, a yellow checkmark indicates that the registration address matches the passport address. A blue 'Верно' (Correct) button is also highlighted with a red box. The footer includes the Russian coat of arms, the text 'Официальный интернет-портал государственных услуг 2021', and the 'Ростелеком' logo.

5. Подтвердить указанные данные, ввести код подтверждения, который придёт в СМС.

*После подачи заявления избиратель получит инструкцию по участию в дистанционном электронном голосовании в личный кабинет.*

**Голосование с 08.00 12 мая до 20.00 14 мая.**

Голосование проводится на портале: <https://vybory.gov.ru/>

Перейти на портал можно из личного кабинета ЕПГУ, либо введя ссылку в адресную строку браузера.

