

Контрольно-счетная палата города Севастополя

Утверждено
постановлением
Коллегии Контрольно-счетной
палаты города Севастополя
от 05.04.2024 № 18

Заключение
по результатам экспертно-аналитического мероприятия «Внешняя проверка
отчета об исполнении бюджета внутригородского муниципального
образования города Севастополя Андреевский муниципальный округ
за 2023 год»

Севастополь
2024 год



Основание для проведения внешней проверки: пункт 16.3 Плана работы Контрольно-счетной палаты города Севастополя на 2024 год, статья 264.4 Бюджетного кодекса Российской Федерации (далее – БК РФ), статья 9 Федерального закона от 07.02.2011 № 6-ФЗ «Об общих принципах организации и деятельности контрольно-счетных органов субъектов Российской Федерации и муниципальных образований», пункт 1.3.1 Соглашения о передаче Контрольно-счетной палате города Севастополя полномочий по осуществлению внешнего муниципального финансового контроля во внутригородском муниципальном образовании города Севастополя Андреевский муниципальный округ (далее – ВМО Андреевский МО), статья 28 Положения о бюджетном процессе во внутригородском муниципальном образовании города Севастополя Андреевский муниципальный округ, утвержденного решением Совета Андреевского муниципального округа от 29.05.2020 № 41/214 (далее – Положение о бюджетном процессе, Совет).

Предмет внешней проверки:

отчет об исполнении бюджета ВМО Андреевский МО за 2023 год, бюджетная отчетность Совета ВМО Андреевский МО, местной администрации ВМО Андреевский МО (далее – местная администрация).

Цели внешней проверки:

– оценить годовую бюджетную отчетность Совета, местной администрации ВМО Андреевский МО в части соответствия требованиям бюджетного законодательства и иных нормативных правовых актов, регулирующих бюджетные правоотношения, полноту и достоверность показателей отчетности за 2023 год;

– проверить годовой отчет об исполнении бюджета ВМО Андреевский МО в части соответствия требованиям бюджетного законодательства и иных нормативных правовых актов, регулирующих бюджетные правоотношения, полноту и достоверность показателей отчета за 2023 год;

– проверить соблюдение принципов стратегического планирования при исполнении бюджета внутригородского муниципального образования города Севастополя в 2023 году в рамках принятых муниципальных программ.



Для проведения внешней проверки годового отчета об исполнении бюджета ВМО Андреевский МО за 2023 год представлены¹:

- проект решения Совета «Об утверждении годового отчета об исполнении бюджета внутригородского муниципального образования города Севастополя Андреевский муниципальный округ за 2023 год»;
- бухгалтерская и финансовая отчетность за 2023 год;
- копии дополнительных документов.

Ответственность за полноту и достоверность представленных документов несут должностные лица:

- Глава ВМО Андреевский МО, исполняющий полномочия председателя Совета, Глава местной администрации – Сысуев П.Н.;
- Начальник финансово-экономического отдела – Неджмединова А.О.;
- Главный бухгалтер местной администрации – Журавлева Т.В.

1. Анализ показателей годовой бюджетной отчетности ВМО Андреевский МО за 2023 год

Отчет об исполнении бюджета ВМО Андреевский МО за 2023 год (далее – Отчет об исполнении бюджета), представлен в Контрольно-счетную палату города Севастополя в срок, установленный статьей 264.4 БК РФ.

Согласно пункту 1 статьи 264.4 БК РФ годовой отчет об исполнении бюджета до его рассмотрения в Совете подлежит внешней проверке, которая включает внешнюю проверку бюджетной отчетности главных администраторов бюджетных средств.

Состав бюджетной отчетности соответствует требованиям пункта 3 статьи 264.1 БК РФ, пункта 11 Инструкции утвержденной приказом Министерства финансов РФ от 28.12.2010 № 191н² (далее – Инструкция № 191н).

Бюджетная отчетность представлена в сброшюрованном и пронумерованном виде с оглавлением и сопроводительными письмами в соответствии с пунктом 4 Инструкции № 191н.

¹ Письма местной администрации от 11.03.2023 № 230/02-38/02-32/24 (вх. № 284 от 11.03.2024), от 12.03.2024 № 232/02-38/02-32/24 (вх. № 297 от 12.03.2024).

² Приказ Министерства финансов РФ от 28 декабря 2010 г. N 191н «Об утверждении Инструкции о порядке составления и представления годовой, квартальной и месячной отчетности об исполнении бюджетов бюджетной системы Российской Федерации» (с изменениями и дополнениями)



Отчет об исполнении бюджета ВМО Андреевский МО за 2023 год, годовая бюджетная отчетность Совета и местной администрации составлены в рублях с точностью до второго десятичного знака после запятой и подписаны Главой внутригородского муниципального образования, исполняющим полномочия председателя Совета, Главой местной администрации, начальником финансового отдела местной администрации ВМО Андреевский МО.

Содержание Пояснительной записки (ф. 0503160) в целом соответствует требованиям Инструкции № 191н.

Вместе с тем, в нарушение пунктов 152, 163 Инструкции №191н в разделе 3 «Анализ отчета об исполнении бюджета субъектом бюджетной отчетности» пояснительной записки (ф. 0503160): не отражена информация по обобщенным данным об операциях по управлению остатками средств на едином счете соответствующего бюджета за отчетный период, раскрываемая органом, уполномоченным на осуществление операций по управлению остатками средств на едином счете соответствующего бюджета.

По состоянию на 01.01.2024 на основании распоряжения местной администрации от 21.11.2023 № 70-А, проведена инвентаризация имущества и финансовых обязательств.

В ходе проверки контрольных соотношений между показателями форм бюджетной отчетности, сформированной за 2023 год, расхождений не установлено.

2. Анализ исполнения бюджета ВМО Андреевский МО за 2023 год

Бюджет ВМО Андреевский МО на 2023 год утвержден решением Совета от 29.12.2022 № 12/64 «О бюджете внутригородского муниципального образования города Севастополя Андреевский муниципальный округ на 2023 год и плановый период 2024 и 2025 годов» (далее – Решение о бюджете).

В ходе исполнения бюджета ВМО Андреевский МО в 2023 году 6 раз вносились изменения в Решение о бюджете, по которым Контрольно-счетной палатой города Севастополя проведены финансово-экономические экспертизы ³.

³ Постановления Коллегии Контрольно-счетной палаты города Севастополя от 18.01.2023 № 2, от 16.02.2023 № 17, от 28.04.2023 № 43, от 11.08.2023 № 78, от 11.09.2023 № 90, от 19.10.2023 № 108.



Бюджет ВМО Андреевский МО на 2023 год утвержден по доходам в объеме 27 496,10⁴ тыс. рублей, по расходам в объеме 28 326,10⁵ тыс. рублей, дефицит в объеме 830,00 тыс. рублей.

Информация об изменении основных характеристик бюджета ВМО Андреевский МО в 2023 году на конец отчетного периода по сравнению с первоначальной редакцией Решения о бюджете представлена в таблице № 1.

Таблица №1, тыс. рублей

Показатели	Решение о бюджете в первоначальной редакции	Решение о бюджете с учетом внесенных изменений	Отклонение	
			Сумма (гр.3-гр.2)	% (гр.4/гр.2*100)
1	2	3	4	5
Доходы	14 789,80	27 496,10	12 706,30	85,9
Расходы	14 789,80	28 326,10	13 536,30	91,5
Дефицит (-) /профицит (+)	0,00	(-830,00)	(-830,00)	-

Увеличение утвержденных бюджетных назначений обусловлено увеличением объема субвенции на выполнение передаваемых полномочий в сфере благоустройства, вместе с тем бюджетные назначения по виду дохода «Налог, взимаемый в связи с применением патентной системы налогообложения, зачисляемой в бюджеты городов федерального значения» в 2023 году сократились на 720,00 тыс. рублей⁶.

В ВМО Андреевский МО сформирован и ведется реестр расходных обязательств в соответствии с требованиями статьи 87 БК РФ, статьи 8 Положения о бюджетном процессе и Положения о порядке ведения реестра расходных обязательств ВМО Андреевский МО, утвержденного постановлением местной администрации от 01.12.2017 № 107-А.

⁴ В редакции решения Совета от 20.09.2023 № 21/90 «О внесении изменений в решение Совета Андреевского муниципального округа города Севастополя от 29 декабря 2022 года № 12/64 «О бюджете внутригородского муниципального образования города Севастополя Андреевский муниципальный округ на 2023 год и плановый период 2024 и 2025 годов».

⁵ В редакции решения Совета от 19.10.2023 № 22/96 «О внесении изменений в решение Совета Андреевского муниципального округа города Севастополя от 29 декабря 2022 года № 12/64 «О бюджете внутригородского муниципального образования города Севастополя Андреевский муниципальный округ на 2023 год и плановый период 2024 и 2025 годов».

⁶ копия письма Управления Федеральной налоговой службы по г. Севастополю от 15.08.2023 № 11-27/21709 «Об уточненном прогнозе поступлений доходов на 2023-2026 годы».



В соответствии со статьей 217 БК РФ местной администрацией составляется и ведется сводная бюджетная роспись. Утвержденные показатели уточненной сводной бюджетной росписи ВМО Андреевский МО на 2023 год (по состоянию на 01.01.2024) соответствуют решению о бюджете (с изменениями).

Основные показатели исполнения бюджета ВМО Андреевский МО за 2023 год представлены в таблице № 2:

Таблица №2, тыс. рублей

Наименование	Утвержденные бюджетные назначения	Исполнено*	
		сумма	в %, к бюджету
1	2	3	4
ДОХОДЫ, всего:	27 496,10	26 972,41	98,1
РАСХОДЫ, всего:	28 326,10	27 558,08	97,3
Результат кассового исполнения бюджета (дефицит(-) / профицит(+))	(-830,00	(-585,67	-

* по данным Отчета об исполнении бюджета (ф. 0503117)

Согласно Отчету об исполнении бюджета (ф. 0503117) за 2023 год бюджетные назначения по доходам исполнены в объеме 26 972,41 тыс. рублей (98,1 % от плана) или на 523,69 тыс. рублей (1,9 %) меньше утвержденных бюджетных назначений на 2023 год, по расходам – в объеме 27 558,08 тыс. рублей, что соответствует 97,3 % уточненного плана или на 768,02 тыс. рублей (2,7 %) меньше утвержденных бюджетных назначений. Размер дефицита составил 585,67 тыс. рублей при утвержденном плане дефицита в объеме 830,00 тыс. рублей.

По состоянию на 01.01.2024 муниципальный долг в ВМО Андреевский МО отсутствует.

Согласно Балансу исполнения бюджета (ф. 0503120), Балансу по поступлениям и выбытиям бюджетных средств (ф. 0503140) остаток денежных средств на едином счете местного бюджета по состоянию на 01.01.2024 составил 1 950,06 тыс. рублей. Остаток средств во временном распоряжении – 227,13 тыс. рублей.

В соответствии с Законом города Севастополя от 28.12.2015 № 223-ЗС «О межбюджетных отношениях в городе Севастополе» местной администрацией заключено Соглашение с Департаментом финансов города



Севастополя о мерах по социально-экономическому развитию и оздоровлению муниципальных финансов ВМО Андреевский МО на 2023 год от 11.01.2023 №08/07-38/2023 (далее – Соглашение).

В ходе внешней проверки годового отчета об исполнении бюджета ВМО Андреевский МО за 2023 год Контрольно-счетной палатой города Севастополя проведена оценка соблюдения ограничений, установленных БК РФ, в том числе оценка соблюдения условий Соглашения.

Расходы на оплату труда выборных должностных лиц местного самоуправления, осуществляющих свои полномочия на постоянной основе, муниципальных служащих ВМО Андреевский МО с начислениями за отчетный период не превышают нормативы, установленные постановлением Правительства Севастополя от 15.11.2022 № 570-ПП «Об утверждении нормативов формирования расходов на оплату труда депутатов, выборных должностных лиц местного самоуправления, осуществляющих свои полномочия на постоянной основе, муниципальных служащих и содержание органов местного самоуправления в городе Севастополе на 2023 год».

Предельная штатная численность в 2023 году сформирована с учетом требований постановления Правительства Севастополя от 10.02.2015 № 81-ПП «Об утверждении методических рекомендаций по определению предельной штатной численности лиц, замещающих муниципальные должности, и муниципальных служащих органов местного самоуправления города Севастополя»⁷. Увеличение предельной штатной численности лиц, замещающих муниципальные должности, и муниципальных служащих в 2023 году ВМО Андреевский МО не производилось.

2.1 Анализ исполнения бюджета по доходам

Согласно Отчету об исполнении бюджета (ф. 0503117) по состоянию на 01.01.2024 доходная часть бюджета утверждена в объеме 27 496,10 тыс. рублей, исполнена в объеме 26 972,41 тыс. рублей или на 98,1% от утвержденных бюджетных назначений.

Доходы бюджета ВМО Андреевский МО в 2023 году по сравнению с 2022 годом увеличились на 2 898,01 тыс. рублей или на 12,0 %, вместе

⁷ Согласно разделу 2 пояснительной записки (ф. 0503160) в штатном расписании утверждено 19 штатных единиц, фактически замещено на конец отчетного периода 12 штатных единиц (1 муниципальная должность, 10 должностей муниципальной службы, 1 должности работников, переведенных на новые системы оплаты труда).



с тем, установлено повышение показателей по безвозмездным поступлениям на 3 697,84 тыс. рублей (или на 16 %)⁸.

Информация об исполнении доходной части бюджета ВМО Андреевский МО за 2023 год представлена в таблице № 3:

Таблица № 3, тыс. рублей

Показатели бюджета	Утвержденные бюджетные назначения	Исполнено	Отклонение (гр. 3 - гр. 2)	% исполнения (гр.3/гр.2*100)	Удельный вес (%) в общем объеме поступлений по доходам
1	2	3	4	5	6
Доходы бюджета - всего, в том числе:	27 496,10	26 972,41	-523,69	98,1	100,0
Налоговые и неналоговые доходы	365,00	121,57	-243,43	33,3	0,45
Налог на доходы физических лиц	91,00	111,39	20,39	122,4	0,41
Налоги на совокупный доход	274,00	10,18	-263,82	3,7	0,04
Безвозмездные поступления	27 131,10	26 850,84	-280,26	99,0	99,55
Дотации бюджетам бюджетной системы Российской Федерации	10 731,30	10 731,30	0,00	100,0	39,79
Субвенции бюджетам бюджетной системы Российской Федерации	16 399,80	16 124,55	-275,25	98,3	59,78
Возврат остатков субсидий, субвенций и иных межбюджетных трансфертов, имеющих целевое значение, прошлых лет	0,00	-5,01	-5,01	x	x

⁸ увеличение по безвозмездным поступлениям в 2023 году по сравнению с 2022 годом обусловлено увеличением объема субвенции, предоставленной ВМО Андреевский МО на выполнение переданных полномочий по благоустройству, на 3 805,45 тыс. рублей.



Основной объем (26 972,41 тыс. рублей или 98,1 %) исполнения доходной части бюджета ВМО Андреевский МО сформирован за счет безвозмездных поступлений:

– дотации на выравнивание бюджетной обеспеченности бюджетам внутригородских муниципальных образований города Севастополя на 2023 год – 10 731,30 тыс. рублей (или 39,79 % от общего объема поступлений в местный бюджет);

– субвенции бюджетам внутригородских муниципальных образований города Севастополя на выполнение передаваемых полномочий в размере 16 124,55 тыс. рублей (или 59,78 % от общего объема поступлений в местный бюджет);

Доля налоговых и неналоговых доходов составила 0,45 % (121,57 тыс. рублей) в общем объеме поступлений по доходам.

В структуре налоговых и неналоговых поступлений местного бюджета наибольший удельный вес в общем объеме поступлений по доходам – 0,41 % (111,39 тыс. рублей) составили налоги на доходы физических лиц и 0,04 % (10,18 тыс. рублей) – налоги на совокупный доход.

В 2023 году доля налоговых и неналоговых поступлений в бюджет ВМО Андреевский МО в общей структуре доходов по сравнению с 2022 годом (3,8 %) сократилась на 3,4 процентных пункта.

2.2 Анализ исполнения бюджета по расходам

Согласно Отчету об исполнении бюджета (ф. 0503117) по состоянию на 01.01.2024 расходная часть бюджета ВМО Андреевский МО исполнена в объеме 27 588,08 тыс. рублей или 97,3 % от утвержденных бюджетных назначений.

Информация об исполнении расходной части местного бюджета за 2023 год по разделам функциональной классификации представлена в таблице № 4.

Таблица № 4, тыс. рублей

Раздел	Наименование разделов	Утвержденные бюджетные назначения	Исполнено	Отклонение (гр.4 - гр.3)	% исполнения (гр.4/гр.3*100)	Удельный вес (%) в общем объеме исполненных назначений
1	2	3	4	5	6	7
	Расходы, всего, в том числе	28 326,10	27 588,08	-768,02	97,3	100,0
100	Общегосударственные вопросы, в том числе:	13 973,30	13 205,51	-767,79	94,5	47,9



Раздел	Наименование разделов	Утвержденные бюджетные назначения	Исполнено	Отклонение (гр.4 - гр.3)	% исполнения (гр.4/гр.3*100)	Удельный вес (%) в общем объеме исполненных назначений
1	2	3	4	5	6	7
111	Резервные фонды	10,00	0,00	-10,00	0,0	0,0
500	Жилищно-коммунальное хозяйство	12 894,10	12 893,87	-0,23	99,9	46,8
800	Культура, кинематография	1 250,40	1 250,40	0,00	100,0	4,5
1100	Физическая культура и спорт	168,30	168,30	0,00	100,0	0,6
1200	Средства массовой информации	40,00	40,00	0,00	100,0	0,1

Наибольший удельный вес в структуре расходов местного бюджета на 2023 год составили расходы по разделам:

0100 «Общегосударственные вопросы» – 47,9% (или 13 205,51 тыс. рублей);

0500 «Жилищно-коммунальное хозяйство» – 46,8% (или 12 893,87 тыс. рублей).

Объем неиспользованных бюджетных средств в 2023 году составил 768,02 тыс. рублей или 2,7 % от утвержденных бюджетных ассигнований, в основном, по разделу 0100 «Общегосударственные вопросы» в объеме 767,79 тыс. рублей (5,5 % от общего объема неиспользованных бюджетных средств).

По разделу 0100 «Общегосударственные вопросы» бюджетом ВМО Андреевский МО на 2023 год утверждены расходы в общем объеме 13 973,30 тыс. рублей, исполнены в объеме 12 205,51 тыс. рублей или 94,5 % от утвержденных бюджетных назначений, в том числе:

По подразделу 0102 «Функционирование высшего должностного лица субъекта Российской Федерации и муниципального образования» бюджетом ВМО Андреевский МО на 2023 год утверждены расходы в объеме 1 815,00 тыс. рублей, исполнены в объеме 1 757,24 тыс. рублей или 96,8 % от утвержденных бюджетных назначений и направлены на оплату труда (с начислениями) Главе внутригородского муниципального образования, исполняющему полномочия председателя Совета, Главе местной администрации.

По подразделу 0104 «Функционирование Правительства Российской Федерации, высших исполнительных органов государственной власти»



субъектов Российской Федерации, местных администраций» местным бюджетом на 2023 год утверждены расходы на содержание и обеспечение деятельности местной администрации ВМО Андреевский МО, обеспечение деятельности муниципальных служащих, исполняющих отдельные государственные полномочия в области благоустройства, в общем объеме 11 810,20 тыс. рублей, исполнены в объеме 11 110,16 тыс. рублей или 94,1 % от утвержденных бюджетных назначений.

По подразделу 0111 «Резервные фонды»: размер утвержденных бюджетных ассигнований резервного фонда на 2022 год составляет 10,0 тыс. рублей, что соответствует ограничениям, установленным пунктом 3 статьи 81 БК РФ. Исполнение по данному подразделу составило 0,0 тыс. рублей.

По подразделу 0113 «Другие общегосударственные вопросы» местным бюджетом на 2023 год утверждены расходы в общей сумме 338,10 тыс. рублей, исполнены в объеме 338,10 тыс. рублей или 100 % от утвержденных бюджетных назначений. Средства данного подраздела направлены на:

1) реализацию мероприятий муниципальных программ:

– «Участие в профилактике терроризма и экстремизма, а также минимизации и (или) ликвидации последствий проявления терроризма и экстремизма, гармонизации межнациональных и межконфессиональных отношений на территории внутригородского муниципального образования города Севастополя Андреевский муниципальный округ»⁹, с объемом ресурсного обеспечения 110,00 тыс. рублей, исполнение составило 110,00 тыс. рублей (100 %);

– «Организация охраны общественного порядка на территории внутригородского муниципального образования города Севастополя Андреевский муниципальный округ»¹⁰, с объемом ресурсного обеспечения 28,70 тыс. рублей, исполнение составило 28,70 тыс. рублей (100 %);

2) реализацию мероприятий по ведению похозяйственных книг в целях учета личных подсобных хозяйств и предоставления выписок из них на территории ВМО Андреевский МО за счет средств субвенции из бюджета

⁹ Постановление местной администрации от 01.13.2017 № 29-А «Об утверждении муниципальной программы «Участие в профилактике терроризма и экстремизма, а также минимизации и (или) ликвидации последствий проявления терроризма и экстремизма, гармонизации межнациональных и межконфессиональных отношений на территории внутригородского муниципального образования города Севастополя Андреевский муниципальный округ» (с изменениями).

¹⁰ Постановление местной администрации от 04.04.2017 № 41-А «Об утверждении муниципальной программы «Организация охраны общественного порядка на территории внутригородского муниципального образования города Севастополя Андреевский муниципальный округ» (с изменениями).



города Севастополя в объеме 99,40 тыс. рублей, исполнено 99,40 тыс. рублей (100%).

По разделу 0500 «Жилищно-коммунальное хозяйство» (подразделу 0503 «Благоустройство») местным бюджетом на 2023 год утверждены расходы в объеме 12 894,10 тыс. рублей, исполнены в объеме 12 893,87 тыс. рублей или 99,9 % от утвержденных бюджетных назначений в рамках реализации муниципальной программы «Благоустройство территории внутригородского муниципального образования города Севастополя Андреевский муниципальный округ»¹¹.

По разделу 0800 «Культура, кинематография» (подразделу 0801 «Культура») местным бюджетом на 2023 год утверждены расходы в объеме 1 250,40 тыс. рублей, исполнены в объеме 1 250,40 тыс. рублей или 100 % от утвержденных бюджетных назначений в рамках реализации муниципальной программы «Организация местных и участие в организации и проведении городских праздничных и иных зрелищных мероприятий во внутригородском муниципальном образовании»¹².

По разделу 1100 «Физическая культура и спорт» (подразделу 1101 «Физическая культура») местным бюджетом на 2023 год утверждены расходы в объеме 168,30 тыс. рублей, исполнены в объеме 168,30 тыс. рублей или 100 % от утвержденных бюджетных назначений в рамках реализации муниципальной программы «Развитие физической культуры и массового спорта, организация проведения официальных физкультурно-оздоровительных и спортивных мероприятий во внутригородском муниципальном образовании»¹³.

По разделу 1200 «Средства массовой информации» (подразделу 1204 «Другие вопросы в области средств массовой информации») местным бюджетом на 2023 год утверждены расходы в объеме 40,00 тыс. рублей, исполнены 40,00 тыс. рублей или 100 % от утвержденных бюджетных назначений в рамках реализации муниципальной программы

¹¹ Постановление местной администрации от 27.12.2017 № 117-А «Об утверждении муниципальной программы «Благоустройство территории внутригородского муниципального образования города Севастополя Андреевский муниципальный округ» (с изменениями).

¹² Постановление местной администрации от 28.09.2016 № 101-А «Об утверждении муниципальной программы «Организация местных и участие в организации и проведении городских праздничных и иных зрелищных мероприятий во внутригородском муниципальном образовании» (с изменениями).

¹³ Постановление местной администрации от 28.09.2016 № 102-А «Об утверждении муниципальной программы «Развитие физической культуры и массового спорта, организация проведения официальных физкультурно-оздоровительных и спортивных мероприятий во внутригородском муниципальном образовании» (с изменениями).



«Информирование жителей внутригородского муниципального образования о деятельности органов местного самоуправления»¹⁴.

2.3 Дебиторская и кредиторская задолженность

Согласно показателям формы 0503120 «Баланс исполнения бюджета» и формы 0503169 «Сведения по дебиторской и кредиторской задолженности» по состоянию на 01.01.2024 кредиторская задолженность составила 10 389,76 рублей, что ниже аналогичного показателя на начало отчетного периода (на 01.01.2023) на 12 094,18 рублей.

Сумма кредиторской задолженности в объеме 10 389,76 рублей сформировалась:

– по счету 130223000 «Расчеты по коммунальным услугам» в размере 7 168,76 рублей за оплату услуг теплоснабжения за декабрь 2023 года;

– по счету 1 30226000 «Расчеты с поставщиками и подрядчиками по оплате прочих услуг» в размере 3 221,0 рублей за оплату услуг по сопровождению программы «1-С» за декабрь 2023 года.

Резервы предстоящих расходов (счет 1 40160000) по состоянию на 01.01.2024 составили 701,0 тыс. рублей (на 01.01.2022 объем аналогичных средств составлял 964,6 тыс. рублей).

Согласно Балансу исполнения бюджета (ф. 0503120) и Сведениям по дебиторской и кредиторской задолженности (ф. 0503169) по состоянию на 01.01.2024 общая сумма дебиторской задолженности составила 32 610,9 тыс. рублей и сформирована по счетам:

– 1 20500000 «Расчеты по доходам» в размере 32 426,6 тыс. рублей (отражена сумма дотации на выравнивание бюджетной обеспеченности на 2024-2026 годы, предоставляемой Департаментом финансов города Севастополя местному бюджету);

– 120944000 «Расчеты по ущербу и иным доходам» – 131,0 тыс. рублей (стоимость разрушенной площадки для установки контейнеров для сбора ТКО)

¹⁴ Постановление местной администрации от 20.09.2016 № 84-А «Об утверждении муниципальной программы «Информирование жителей внутригородского муниципального образования о деятельности органов местного самоуправления» (с изменениями).



– 130314000 «Расчеты по единому налоговому счету» – 3,89 тыс. рублей (сумма излишне уплаченного единого налогового платежа в части налога на доходы физических лиц).

В соответствии со Сведениями по дебиторской и кредиторской задолженности (ф. 0503169) просроченная кредиторская и дебиторская задолженности отсутствуют.

3. Анализ соблюдения принципов стратегического планирования при исполнении бюджета ВМО Андреевский МО в 2023 году в рамках принятых муниципальных программ

Анализ принятых муниципальных программ на предмет их соответствия документам стратегического планирования, в том числе оценка соответствия мероприятий программ приоритетам социально-экономического развития, определенным Стратегией социально-экономического развития города Севастополя¹⁵, а также оценка реализации и эффективности муниципальных программ, в том числе результативность реализации, их согласованность со Стратегией социально-экономического развития ВМО Андреевский МО позволяют сделать следующие выводы.

Стратегия социально-экономического развития города Севастополя до 2030 года не включает цели и мероприятия по развитию муниципальных образований.

При этом, стратегическими целями развития города, обеспечивающими успешное выполнение его миссии, являются:

- 1) создание высокоэффективной экономики, ориентированной на производство продукции и услуг с высокой добавленной стоимостью;
- 2) становление города как делового центра, центра туризма, образования, культуры и досуга;
- 3) формирование комфортной городской среды для жителей и гостей.

Внутригородские муниципальные образования города Севастополя не являются соисполнителями мероприятий по достижению стратегических целей развития города.

Исходя из целей муниципальных программ ВМО Андреевский МО, шесть муниципальных программы реализуются в рамках поставленных

¹⁵ утверждена Законом города Севастополя от 21.07.2017 № 357-ЗС «Об утверждении Стратегии социально-экономического развития города Севастополя до 2030 года»



стратегических целей развития города Севастополя, направленных на становление города как делового центра, центра туризма, образования, культуры и досуга, а также формирование комфортной городской среды для жителей и гостей:

– «Участие в профилактике терроризма и экстремизма, а также минимизации и (или) ликвидации последствий терроризма и экстремизма, гармонизация межнациональных и межконфессиональных отношений на территории внутригородского муниципального образования города Севастополя Андреевский муниципальный округ»;

– «Организация охраны общественного порядка и участие в деятельности по профилактике правонарушений на территории внутригородского муниципального образования города Севастополя Андреевский муниципальный округ»;

– «Благоустройство территории внутригородского муниципального образования города Севастополя Андреевский муниципальный округ»;

– «Организация местных и участие в организации и проведении городских праздничных и иных зрелищных мероприятий во внутригородском муниципальном образовании»;

– «Развитие физической культуры и массового спорта, организация проведения официальных физкультурно-оздоровительных и спортивных мероприятий во внутригородском муниципальном образовании»;

– «Информирование жителей внутригородского муниципального образования о деятельности органов местного самоуправления».

Законодательством Российской Федерации к документам стратегического планирования, разрабатываемым на уровне муниципального образования, отнесены: стратегия социально-экономического развития муниципального образования, муниципальные программы¹⁶.

В соответствии с пунктом 35 статьи 3 Федерального закона № 172-ФЗ муниципальная программа - документ стратегического планирования, содержащий комплекс планируемых мероприятий, взаимоувязанных по задачам, срокам осуществления, исполнителям и ресурсам и обеспечивающих наиболее эффективное достижение целей и решение задач социально-экономического развития муниципального образования.

В соответствии с пунктом 5 статьи 10 Закона города Севастополя от 30.12.2014 № 102-ЗС «О местном самоуправлении в городе Севастополе» к полномочиям органов местного самоуправления внутригородских

¹⁶ Статья 11 Федерального закона от 28.06.2014 № 172-ФЗ «О стратегическом планировании в Российской Федерации» (далее – Федеральный закон №172-ФЗ).



муниципальных образований города Севастополя относится утверждение стратегии социально-экономического развития внутригородского муниципального образования и реализация других полномочий в сфере стратегического планирования, предусмотренных Федеральным законом № 172-ФЗ.

Согласно пункту 16 части 1 статьи 5 Устава в полномочия органов местного самоуправления ВМО Андреевский МО входит принятие программ комплексного социально-экономического развития муниципального образования в соответствии с Федеральным законом № 172-ФЗ.

Документы стратегического планирования, предусмотренные пунктами 1,2,4 части 5 статьи 11 Федерального закона № 172-ФЗ, не разработаны.

Таким образом, данные полномочия, установленные Федеральным законом № 172-ФЗ, ВМО Андреевский МО не реализованы.

Местной администрацией ВМО Андреевский МО утверждено Положение о порядке разработки, реализации и оценке эффективности реализации муниципальных программ местной администрации Андреевского муниципального округа¹⁷(далее – Положение о порядке разработки и оценке эффективности муниципальных программ).

К внешней проверке представлен Сводный годовой отчет о ходе реализации муниципальных программ во внутригородском муниципальном образовании города Севастополя Андреевский муниципальный округ и оценка их эффективности и результативности за 2023 год¹⁸ (далее – Сводный годовой отчет).

В Сводном годовом отчете о ходе реализации муниципальных программ ВМО Андреевский МО и оценке их эффективности и результативности за 2023 год **допущены технические ошибки**. В приложении 2 к постановлению местной администрации Андреевского муниципального округа от 26 января 2024 года № 02-А таблицы по «Оценке эффективности и результативности муниципальных программ по итогам 2023 года» содержатся следующие сведения:

1. В муниципальной программе «Организация местных и участие в организации и проведении городских праздничных и иных зрелищных

¹⁷ Постановление местной администрации от 12.02.2020 № 15-А «Об утверждении Положения о порядке разработки, реализации и оценке эффективности муниципальных программ местной администрации Андреевского муниципального округа».

¹⁸ Постановление местной администрации от 26.01.2024 № 02-А «Об одобрении сводного годового отчета о ходе реализации муниципальных программ во внутригородском муниципальном образовании города Севастополя Андреевский муниципальный округ и оценке их эффективности и результативности за 2023 год».



мероприятий во внутригородском муниципальном образовании» плановое значение показателя «Оценка расходов на реализацию целей муниципальной программы» составляет «1 345,3» вместо «1 250,4».

2. В муниципальной программе «Развитие физической культуры и массового спорта, организация проведения официальных физкультурно-оздоровительных и спортивных мероприятий во внутригородском муниципальном образовании города Севастополя Андреевский муниципальный округ» плановое значение показателя «Оценка расходов на реализацию целей муниципальной программы» составляет «163,0» вместо «168,3»;

3. В муниципальной программе «Благоустройство территории внутригородского муниципального образования города Севастополя Андреевский муниципальный округ» сводная таблица не содержит данных по показателю (индикатору) «Количество обустроенных контейнерных площадок».

Вместе с тем в постановлении администрации ВМО Андреевский МО от 12 декабря 2023 года № 95-А «О внесении изменений в постановление местной администрации Андреевского муниципального округа от 27.12.2017 № 117-А «Об утверждении муниципальной программы «Благоустройство территории внутригородского муниципального образования города Севастополя Андреевский муниципальный округ» значение планового показателя (индикатора) «Ликвидация несанкционированных складированных отходов» составляет 749,5 м³. В Сводном годовом отчете плановое значение показателя (индикатора) «Ликвидация несанкционированных складированных отходов» составляет 902 м³.

3.1. Оценка качества формирования и реализации муниципальных программ ВМО Андреевский МО

Контрольно-счетной палатой города Севастополя проведена оценка качества формирования и реализации 6-ти муниципальных программ ВМО Андреевский МО, принятых в 2023 году.

Справочно: оценка проведена с учетом принципов и подходов, определенных Методикой оценки реализации государственных программ Российской Федерации в рамках осуществления последующего контроля за исполнением федерального бюджета (утв. Коллегией Счетной палаты РФ, протокол от 28.02.2023 N 9К (1614)).



Диаграмма №1

Оценка муниципальных программ по качеству формирования

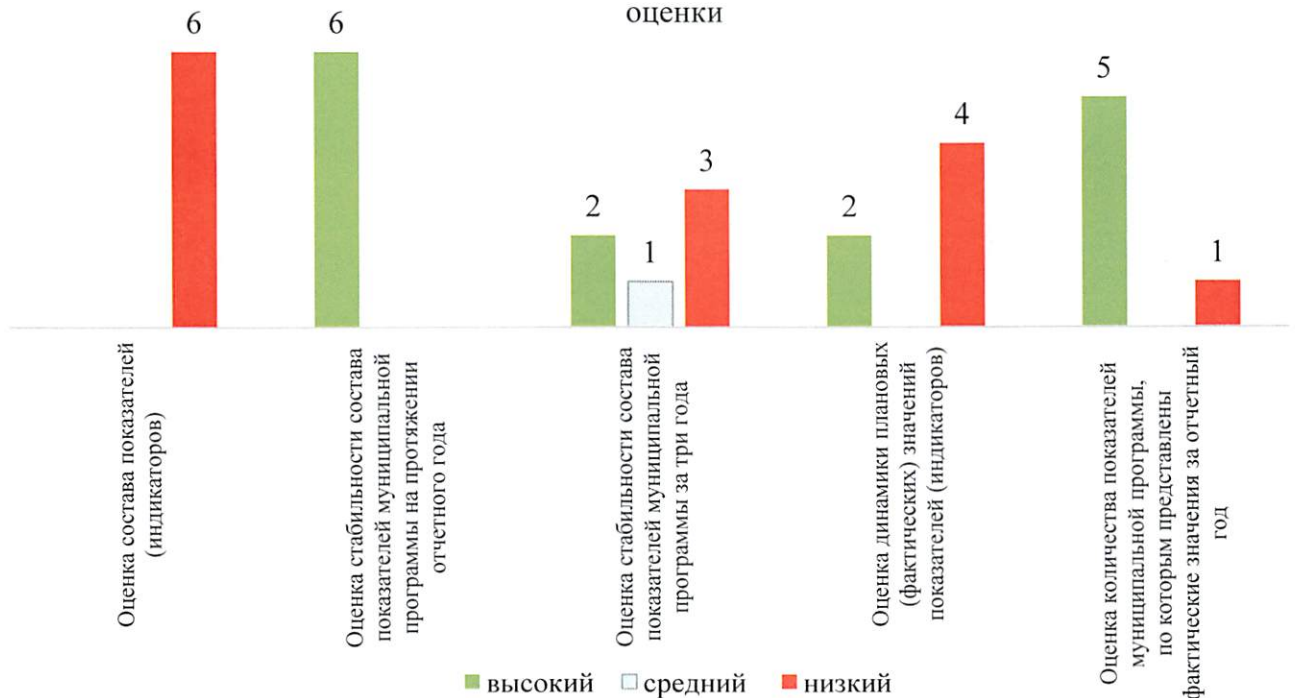


По результатам оценки качества формирования 6-ти муниципальных программ ВМО Андреевский МО 1 муниципальная программа имеет «уровень ниже среднего»; 5 – «средний уровень».

Оценки «низкий» и «высокий уровень» качества формирования муниципальных программ не присвоены ни одной программе.

Диаграмма №2

Оценка качества формирования муниципальных программ в разрезе блоков оценки



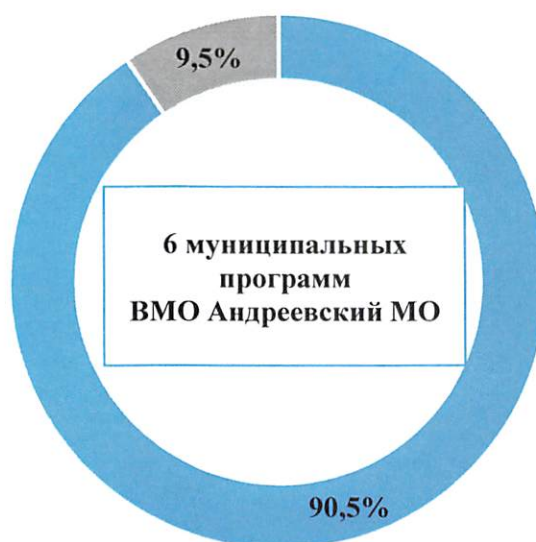
Основные недостатки низкого качества формирования муниципальных программ ВМО Андреевский МО:

1. Отсутствие и/или небольшая доля высокоуровневых показателей (индикаторов), характеризующих конечные результаты¹⁹ или итоговые эффекты²⁰. В основном установленные в действующих в 2023 году муниципальных программах показатели характеризуют непосредственный результат.

В 6 муниципальных программах из 21 утвержденного целевого показателя 19 показателей (или 90,5 %) характеризуют непосредственные результаты, 2 показателя (или 9,5 %) – иные результаты, конечные результаты или итоговые эффекты отсутствуют.

Результаты оценки состава показателей приведены на диаграмме № 3.

Диаграмма №3



- удельный вес показателей (индикаторов), характеризующих непосредственные результаты
- удельный вес показателей (индикаторов), характеризующих иные результаты

При установлении значений показателей не учитывается фактор роста плановых значений показателей (индикаторов) года, следующего

¹⁹ **конечный результат** - совокупность значимых изменений, возникающих у выгодоприобретателей после использования непосредственных результатов;

непосредственный результат - конкретные продукты, формируемые вследствие деятельности объектов аудита (контроля) по использованию бюджетных средств и иных ресурсов и возможные для использования выгодоприобретателями. К непосредственным результатам относятся продукты всех видов деятельности объектов аудита (контроля) по использованию федеральных и иных ресурсов, в том числе материальные ценности (объекты инфраструктуры, оказанные услуги и т.д.) и нематериальные ценности (продукты правотворческой деятельности, интеллектуальные права и т.д.), иные продукты

²⁰ **итоговые эффекты** - планируемые или фактические средне- и долгосрочные социально-экономические изменения. К итоговым эффектам относятся широкомасштабные изменения общегосударственного характера (состояния общества, общественных отношений, экономики и социальной сферы, системы государственного управления).



за отчетным, по сравнению с плановыми значениями показателей (индикаторов) отчетного года; фактор занижения плановых значений показателей (индикаторов) в отчетном году по сравнению с фактическими значениями показателей (индикаторов) года, предшествующего отчетному; эффект резкого изменения фактических значений показателей (индикаторов) в году, предшествующем отчетному, по сравнению с фактическими значениями предшествующего периода.

Низкая динамика плановых (фактических) значений показателей на протяжении трех лет обусловлена тем, что из общего числа показателей муниципальных программ значения 9 показателей (42,9 %) оцениваются как показатели без существенной динамики и 6 показателей с положительной динамикой (28,6 %).

Диаграмма №4

Оценка муниципальных программ по качеству реализации

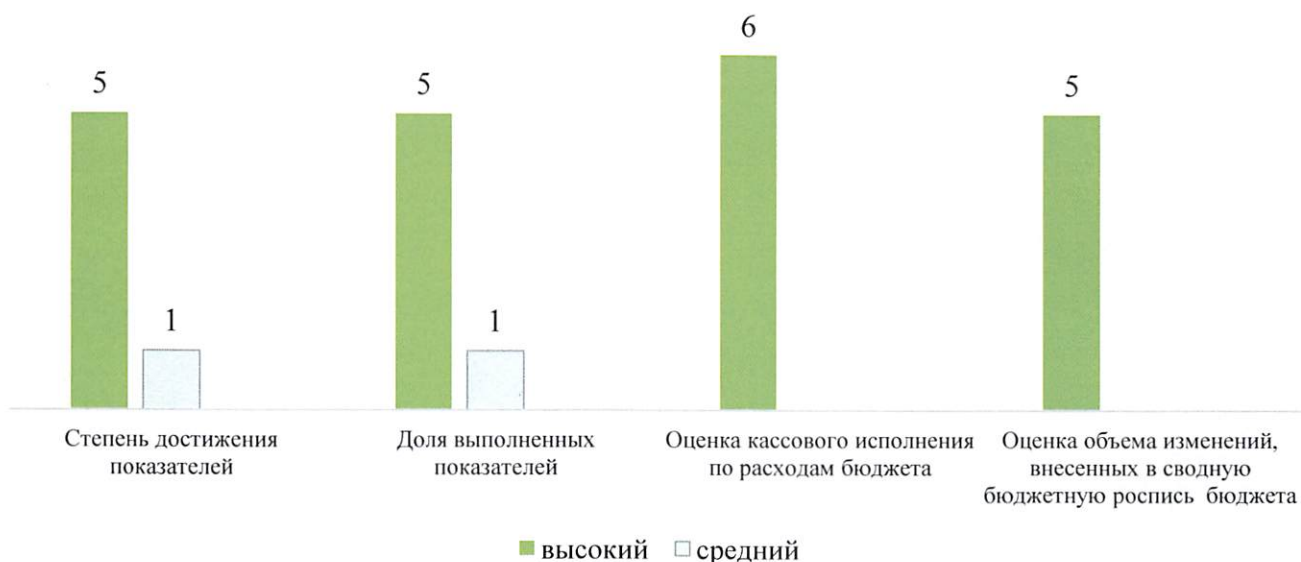


По оценке качества реализации муниципальных программ ВМО Андреевский МО 5-ти муниципальной программам присвоена оценка «высокий уровень», 1 муниципальной программе – «уровень выше среднего»²¹.

²¹ «Благоустройство территории внутригородского муниципального образования города Севастополя Андреевский муниципальный округ».



Оценка муниципальных программ по качеству реализации в разрезе блоков оценки



Оценка объема изменений в СБР местного бюджета в рамках муниципальной программы «Благоустройство территории внутригородского муниципального образования города Севастополя Андреевский муниципальный округ» не производилась в связи с тем, что финансовое обеспечение данной муниципальной программы произведено за счет средств бюджета города Севастополя, источником которых является субвенция бюджету ВМО Андреевский МО на исполнение переданных полномочий города Севастополя в сфере благоустройства.

Согласно Сведениями по дебиторской и кредиторской задолженности (форма 0503619) дебиторская задолженность по авансовым выплатам по муниципальным программам отсутствует.

Подробная оценка качества формирования и реализации муниципальных программ ВМО Андреевский МО за 2023 год представлена в Приложении № 1.

Оценка эффективности реализации муниципальных программ ВМО Андреевский МО осуществляется с целью выявления реального соотношения достигаемых в ходе реализации муниципальной программы результатов и связанных с ее реализацией затрат, оптимизации управления муниципальными финансами, перераспределения финансовых ресурсов в пользу наиболее эффективных направлений, сокращения малоэффективных и необоснованных бюджетных расходов, в соответствии с Положением о порядке разработки о оценке эффективности муниципальных программ.

Для выявления степени достижения запланированных результатов муниципальной программы в отчетном году осуществляется оценка:

- степени достижения целей и решения задач муниципальной программы путем сопоставления фактически достигнутых значений индикаторов муниципальной программы и их плановых значений;
- степени соответствия запланированному уровню затрат и эффективности использования бюджетных средств путем сопоставления плановых и фактических объемов финансирования подпрограмм и основных мероприятий муниципальной программы;
- степени реализации мероприятий муниципальной программы на основе сопоставления ожидаемых и фактически полученных непосредственных результатов реализации основных мероприятий муниципальной подпрограммы.

В Сводном годовом отчете о ходе реализации муниципальных программ ВМО Андреевский МО и оценке их эффективности и результативности за 2023 год все муниципальные программы признаны эффективными.

3.2. Оценка достижения показателей муниципальных программ ВМО Андреевский МО по итогам 2023 года

Индикатором эффективности реализации муниципальной программы является безусловное выполнение всех запланированных показателей, что отвечает принципам программно-целевого бюджетирования.

В ходе проведенного анализа Сводного отчета об исполнении муниципальных программ ВМО Андреевский МО за 2023 год установлено следующее.

На 2023 год в 6-ти муниципальных программах ВМО Андреевский МО установлен 21 показатель, из них все имеют количественные значения.



Сводная таблица результативности реализации муниципальных программ ВМО Андреевский МО в 2023 году

Таблица №5

п/п	Наименование муниципальной программы Андреевского муниципального округа	Уровень достижения значений показателей, %	Уровень кассового исполнения БА, %	Результативность	Оценка ²²
1	2	3	4	гр.3/гр.4	5
1	«Участие в профилактике терроризма и экстремизма, а также минимизации и (или) ликвидации последствий терроризма и экстремизма, гармонизация межнациональных и межконфессиональных отношений на территории внутригородского муниципального образования города Севастополя Андреевский муниципальный округ»	100,0%	100,0%	1,0	согласованность установленных показателей реализации мероприятий и финансовым обеспечением
2	«Организация охраны общественного порядка на территории внутригородского муниципального образования города Севастополя Андреевский муниципальный округ»	100,0%	100,0%	1,0	
3	«Организация местных и участие в организации и проведении городских праздничных и иных зрелищных мероприятий во внутригородском муниципальном образовании»	100,0%	100,0%	1,0	
4	«Развитие физической культуры и массового спорта, организация проведения официальных физкультурно-оздоровительных и спортивных мероприятий во внутригородском муниципальном образовании»	100,0%	100,0%	1,0	
5	«Информирование жителей внутригородского муниципального образования о деятельности органов местного самоуправления»	100,0%	100,0%	1,0	
6	«Благоустройство территории внутригородского муниципального образования города Севастополя Андреевский муниципальный округ»	83,3%	98,3%	0,8	недостаточная согласованность установленных показателей реализации мероприятий и финансовым

²² Оценка проведена в соответствии с критерием эффективности (результативности), установленном в программе мероприятия, по следующей системе коэффициентов результативности:

более 1 - согласованность установленных показателей реализации мероприятий и финансовым обеспечением;

от 0,99-0,8 - недостаточная согласованность установленных показателей реализации мероприятий и финансовым обеспечением;

от 0,79 до 0,6 - слабая взаимосвязь между установленными показателями реализации мероприятий и финансовым обеспечением;

от 0,59 до 0,4 - крайне слабая взаимосвязь между установленными показателями реализации мероприятий и финансовым обеспечением;

от 0,4 и ниже - отсутствует взаимосвязь между установленными показателями реализации мероприятий и финансовым обеспечением;



п/п	Наименование муниципальной программы Качинского муниципального округа	Уровень достижения значений показателей, %	Уровень кассового исполнения БА, %	Результативность	Оценка ²²
1	2	3	4	гр.3/гр.4	5
					обеспечением

Таким образом, соотношение между достигнутыми результатами (достижение целевых показателей) и использованными для их достижения финансовым обеспечением, отражающее экономность и (или) результативность использования бюджетных средств, обеспечено при реализации 5-ти муниципальных программ города Севастополя.

Выводы и рекомендации

Контрольно-счетной палатой города Севастополя проведена внешняя проверка годового отчета об исполнении бюджета ВМО Андреевский МО за 2023 год на основании статьи 264.4 БК РФ.

Отчет об исполнении бюджета ВМО Андреевский МО за 2023 год представлен в Контрольно-счетную палату города Севастополя в срок, установленный статьей 264.4 БК РФ.

Состав бюджетной отчетности соответствует требованиям пункта 3 статьи 264.1 БК РФ, пункта 11 Инструкции № 191н.

Содержание Пояснительной записки (ф. 0503160) в целом соответствует требованиям Инструкции № 191н.

Вместе с тем, в нарушение пунктов 152, 163 Инструкции №191н в разделе 3 «Анализ отчета об исполнении бюджета субъектом бюджетной отчетности» пояснительной записки (ф. 0503160): не отражена информация по обобщенным данным об операциях по управлению остатками средств на едином счете соответствующего бюджета за отчетный период, раскрываемая органом, уполномоченным на осуществление операций по управлению остатками средств на едином счете соответствующего бюджета.

Утвержденные объемы бюджетных назначений согласно решению о бюджете составили: по доходам – 27 496,10 тыс. рублей, по расходам – 28 326,10 тыс. рублей, дефицит – 830,00 тыс. рублей.

Исполнение бюджета ВМО Андреевский МО за 2023 год составило: по доходам – 26 972,41 тыс. рублей или 98,1 % от утвержденного объема бюджетных назначений, по расходам – 27 558,08 тыс. рублей или 97,3 % от утвержденного объема бюджетных назначений. Бюджет исполнен с дефицитом в объеме 585,67 тыс. рублей.



В Сводном годовом отчете о ходе реализации муниципальных программ ВМО Андреевский МО и оценке их эффективности и результативности за 2023 год допущены **технические ошибки**. В приложении 2 к постановлению местной администрации Андреевского муниципального округа от 26 января 2024 года № 02-А таблицы по «Оценке эффективности и результативности муниципальных программ по итогам 2023 года» содержатся следующие сведения:

1. В муниципальной программе «Организация местных и участие в организации и проведении городских праздничных и иных зрелищных мероприятий во внутригородском муниципальном образовании» плановое значение показателя «Оценка расходов на реализацию целей муниципальной программы» составляет «1 345,3» вместо «1 250,4»;

2. В муниципальной программе «Развитие физической культуры и массового спорта, организация проведения официальных физкультурно-оздоровительных и спортивных мероприятий во внутригородском муниципальном образовании города Севастополя Андреевский муниципальный округ» плановое значение показателя «Оценка расходов на реализацию целей муниципальной программы» составляет «163,0» вместо «168,3»;

4. В муниципальной программе «Благоустройство территории внутригородского муниципального образования города Севастополя Андреевский муниципальный округ» сводная таблица не содержит данных по показателю (индикатору) «Количество обустроенных контейнерных площадок».

Вместе с тем в постановлении администрации ВМО Андреевский МО от 12 декабря 2023 года № 95-А «О внесении изменений в постановление местной администрации Андреевского муниципального округа от 27.12.2017 № 117-А «Об утверждении муниципальной программы «Благоустройство территории внутригородского муниципального образования города Севастополя Андреевский муниципальный округ» значение планового показателя (индикатора) «Ликвидация несанкционированных складированных отходов» составляет 749,5 м³. В Сводном годовом отчете плановое значение показателя (индикатора) «Ликвидация несанкционированных складированных отходов» составляет 902 м³.

Факты недостоверности отчета не выявлены. Факты, способные негативно повлиять на достоверность отчета, не выявлены. При этом допущенные нарушения отрицательно сказались на прозрачности и информативности представленной бюджетной отчетности.



Контрольно-счетная палата города Севастополя рекомендует учесть замечания, указанные в настоящем заключении, при формировании форм бюджетной отчетности за 2024 год.

Также Контрольно-счетная палата отмечает следующее.

ВМО Андреевский МО не реализованы полномочия по принятию документов стратегического планирования, предусмотренные пунктами 1, 2, 4 части 5 статьи 11 Федерального закона от 28.06.2014 № 172-ФЗ «О стратегическом планировании в Российской Федерации», пунктом 16 части 1 статьи 5 Устава.

По результатам оценки **качества формирования 6-ти муниципальных программ** ВМО Андреевский МО 1 муниципальная программа имеет «уровень ниже среднего»; 5 – «средний уровень».

Оценки «низкий» и «высокий уровень» качества формирования муниципальных программ не присвоены ни одной программе.

По оценке **качества реализации муниципальных программ** ВМО Андреевский МО 5-ти муниципальным программам присвоена оценка «средний уровень», 1 муниципальной программе – «уровень ниже среднего»²³. Оценки «высокий уровень», «низкий уровень» качества реализации муниципальных программ не присвоена ни одной программе.

Контрольно-счетная палата города Севастополя рассмотрела Положение о порядке разработки, реализации и оценке эффективности реализации муниципальных программ местной администрации Андреевского муниципального округа, утвержденного Постановлением местной администрации от 12 февраля 2020 года № 15-А, и направляет рекомендации по внесению изменений в целях соблюдения принципа единства и целостности стратегического планирования в информационном письме.

По результатам внешней проверки годового отчета об исполнении бюджета ВМО Андреевский МО за 2023 год представляется возможным признать отчет об исполнении бюджета ВМО Андреевский МО за 2023 год по основным параметрам достоверным.

Председатель



Ю.В. КОКАРЕВА

²³ «Благоустройство территории внутригородского муниципального образования города Севастополя Андреевский муниципальный округ».



Приложения

Приложение №1

Оценка качества формирования и реализации муниципальных программ ВМО Андреевский МО за 2023 год.

1. «Участие в профилактике терроризма и экстремизма, а также минимизации и (или) ликвидации последствий терроризма и экстремизма, гармонизация межнациональных и межконфессиональных отношений на территории внутригородского муниципального образования города Севастополя Андреевский муниципальный округ»;
2. «Организация охраны общественного порядка и участие в деятельности по профилактике правонарушений на территории внутригородского муниципального образования города Севастополя Андреевский муниципальный округ»;
3. «Организация местных и участие в организации и проведении городских праздничных и иных зрелищных мероприятий во внутригородском муниципальном образовании»;
4. «Развитие физической культуры и массового спорта, организация проведения официальных физкультурно-оздоровительных и спортивных мероприятий во внутригородском муниципальном образовании»;
5. «Информирование жителей внутригородского муниципального образования о деятельности органов местного самоуправления»;
6. «Благоустройство территории внутригородского муниципального образования города Севастополя Андреевский муниципальный округ».



1. «Участие в профилактике терроризма и экстремизма, а также минимизации и (или) ликвидации последствий терроризма и экстремизма, гармонизация межнациональных и межконфессиональных отношений на территории внутригородского муниципального образования города Севастополя Андреевский муниципальный округ»

1.2 Оценка качества формирования муниципальной программы.

1.2.1 Оценка состава показателей (индикаторов) муниципальной программы.

№ п/п	Наименование целевого показателя (индикатора)	Единица измерения	Количество показателей (индикаторов), характеризующих непосредственные результаты	Конечные результаты или итоговые эффекты	Иные результаты
1	2	3	4	5	6
1	Количество проведенных мероприятий в год	ед.	1	0	0
2	Количество совершенных (попыток совершения) террористических актов и актов экстремистской направленности	ед.	1	0	0
3	Освоение выделенных средств	%	0	0	1
4	Количество распространенных печатных материалов, связанных с профилактикой терроризма, экстремизма, ликвидацией и минерализацией проявлений нетерпимости	шт.	1	0	0

Параметры оценки	Количество показателей в общем объеме показателей отчетном году	Доля в общем объеме отчетного года
1	2	3
Показатели (индикаторы), всего	4	100%
из них характеризующие:		
непосредственные результаты	3	75%
иные результаты	1	25%
конечные результат	0	0%

По оценке состава показателей (индикаторов) муниципальной программе присвоен «низкий уровень»²⁴.

²⁴ Справочно: «низкий уровень» - удельный вес показателей (индикаторов), характеризующих конечные результаты или итоговые эффекты, составляет менее 50 %;

«средний уровень» - удельный вес показателей (индикаторов), характеризующих конечные результаты или итоговые эффекты, составляет от 50 % (включительно) до 70 %;

«высокий уровень» - удельный вес показателей (индикаторов), характеризующих конечные результаты или итоговые эффекты, составляет 70 % и более.



1.2.2. Оценка стабильности состава показателей (индикаторов) муниципальной программы.

За период 2021–2023 годов всего в рамках муниципальной программы осуществлялся мониторинг 4 показателей (индикаторов).

Количество показателей (индикаторов), по которым осуществлялся мониторинг в отчетном году и по которым на протяжении трех последних лет (отчетный год и два года, предшествующие отчетному) или с момента начала их мониторинга не изменялась методика их расчета, составило 4 или 100 %.

По оценке стабильности состава показателей (индикаторов) муниципальной программе присвоен «высокий уровень»²⁵.

1.2.3. Оценка динамики плановых (фактических) значений показателей (индикаторов) муниципальной программы²⁶.

Параметры оценки	Количество показателей в общем объеме показателей отчетном году	Доля в общем объеме отчетного года
1	2	3
Общее количество показателей (индикаторов), по которым осуществлялся мониторинг в отчетном году, из них	4	100%
с положительной динамикой	1	25%
без существенной динамики	2	50%
с отрицательной динамикой	1	25%
не подлежащие оценке	0	0%

По оценке динамики фактических и плановых значений показателей (индикаторов) муниципальной программе присвоен «низкий уровень»²⁷.

²⁵ Справочно: «низкий уровень» - коэффициент стабильности состава показателей (индикаторов) государственной программы составляет менее 70 %;

«средний уровень» - коэффициент стабильности состава показателей (индикаторов) государственной программы составляет от 70 % (включительно) до 90 %;

«высокий уровень» - коэффициент стабильности состава показателей (индикаторов) государственной программы составляет 90 % и более.

²⁶ для тех показателей (индикаторов), по которым имелись плановые значения на 2021–2024 годы и фактические значения за 2021–2023 годы

²⁷ Справочно: «низкий уровень» - удельный вес количества показателей (индикаторов) в группе с отрицательной динамикой значений показателей (индикаторов) составляет 10 % и более;

«средний уровень» - удельный вес количества показателей (индикаторов) в группе с отрицательной динамикой значений показателей (индикаторов) составляет от 5 % (включительно) до 10 %;

«высокий уровень» - удельный вес количества показателей (индикаторов) в группе с отрицательной динамикой значений показателей (индикаторов) составляет менее 5 %.



1.2.4. Оценка количества показателей (индикаторов), по которым отсутствуют фактические значения за отчетный год или фактические значения которых носят предварительный характер.

В отчете по итогам 2023 года не отражены показатели, по которым отсутствуют фактическое значение или фактические значения которых носят предварительный характер.

По оценке количества показателей (индикаторов), по которым отсутствуют фактические значения за отчетный год или фактические значения которых носят предварительный характер муниципальной программе присвоен «высокий уровень²⁸».

Сводная оценка качества формирования муниципальной программы

Оценка состава показателей (индикаторов)	Оценка стабильности состава показателей муниципальной программы на протяжении отчетного года	Оценка стабильности состава показателей муниципальной программы за три года	Оценка динамики плановых (фактических) значений показателей (индикаторов)	Оценка количества показателей муниципальной программы, по которым представлены фактические значения за отчетный год	Итого
низкий уровень	высокий уровень	высокий уровень	низкий уровень	высокий уровень	средний уровень
1 балл	3 балла	3 балла	1 балл	3 балла	2,2 балла

1.3. Оценка качества реализации муниципальной программы.

1.3.1. Оценка достижения плановых значений показателей (индикаторов) муниципальной программы за отчетный год.

В 2023 году значение 4 целевых показателей (индикаторов), по которым осуществлялся мониторинг, достигнуто в полном объеме.

²⁸ Справочно: «низкий уровень» - удельный вес количества показателей (индикаторов), по которым отсутствуют фактические значения за отчетный год или фактические значения которых носят предварительный характер, составляет 10 % и более; «средний уровень» - удельный вес количества показателей (индикаторов), по которым отсутствуют фактические значения за отчетный год или фактические значения которых носят предварительный характер, составляет от 5 % (включительно) до 10 %; «высокий уровень» - удельный вес количества показателей (индикаторов), по которым отсутствуют фактические значения за отчетный год или фактические значения которых носят предварительный характер составляет менее 5 %.



Степень достижения всех показателей (индикаторов) муниципальной программы	108,8%
СУММА степени достижения q-ого показателя (индикатора)	4,4
общее количество показателей (индикаторов) муниципальной программы с установленными значениями	4
доля выполненных показателей	100,0%

По оценке достижения плановых значений показателей (индикаторов) муниципальной программе присвоен «высокий уровень»²⁹.

1.3.2. Оценка кассового исполнения по расходам бюджета ВМО на реализацию муниципальной программы за отчетный год.

На 31 декабря 2023 года сводной бюджетной росписью бюджета ВМО с целью реализации мероприятий муниципальной программы утверждено 110,0 тыс. рублей, кассовое исполнение за 2023 год составило 110,0 тыс. рублей или 100,0 %.

По оценке кассового исполнения по расходам бюджета ВМО на реализацию муниципальной программы за 2023 год присваивается «высокий уровень»³⁰.

1.3.3. Оценка объема изменений, внесенных в сводную бюджетную роспись бюджета ВМО (в отчетном году).

По оценке объема изменений, внесенных в сводную бюджетную роспись бюджета ВМО в 2023 году, присваивается «высокий уровень»³¹.

²⁹ Справочно: «низкий уровень» - степень достижения всех показателей (индикаторов) государственной программы и ее структурных элементов составляет менее 70%;

«средний уровень» - степень достижения всех показателей (индикаторов) государственной программы и ее структурных элементов составляет от 70 % (включительно) до 90 %;

«высокий уровень» - степень достижения всех показателей (индикаторов) государственной программы и ее структурных элементов составляет 90 % и более.

³⁰ Справочно: «низкий уровень» - степень кассового исполнения по расходам федерального бюджета на реализацию государственной программы за отчетный финансовый год составляет менее 80 %;

«средний уровень» - степень кассового исполнения по расходам федерального бюджета на реализацию государственной программы за отчетный финансовый год составляет от 80 % (включительно) до 97 %;

«высокий уровень» - степень кассового исполнения по расходам федерального бюджета на реализацию государственной программы за отчетный финансовый год составляет 97 % и более.

³¹ Справочно: «низкий уровень» - доля объема изменений (увеличения и сокращения) бюджетных ассигнований составляет более 60 %; «средний уровень» - доля объема изменений (увеличения и сокращения) бюджетных ассигнований составляет от 30 % (включительно) до 60 % (включительно);

«высокий уровень» - доля объема изменений (увеличения и сокращения) бюджетных ассигнований составляет менее 30 %.



Сводная оценка качества реализации муниципальной программы

Оценка достижения плановых значений показателей (индикаторов) за отчетный год		Оценка кассового исполнения по расходам бюджета за отчетный год	Оценка объема изменений, внесенных в сводную бюджетную роспись бюджета (в отчетном году)	Итого ³²
степень достижения показателей	<i>справочно:</i> доля выполненных показателей			
высокий уровень	высокий уровень	высокий уровень	высокий уровень	высокий уровень
3 балла	3 балла	3 балла	3 балла	3 балла

Итоговая оценка муниципальной программы «Участие в профилактике терроризма и экстремизма, а также минимизации и (или) ликвидации последствий терроризма и экстремизма, гармонизация межнациональных и межконфессиональных отношений на территории внутригородского муниципального образования города Севастополя Андреевский муниципальный округ» за 2023 год: в части оценки качества сформированной и реализованной муниципальной программы – «средний уровень», в части реализации – «высокий уровень».

По результатам итоговой оценки муниципальной программы следует отметить необходимость изменения состава показателей (индикаторов) (увеличение доли высокоуровневых показателей, характеризующих отрасль в целом).

³² «уровень ниже среднего» среднее арифметическое находится в границах от 1,0 до 1,7
«средний уровень» - среднее арифметическое находится в границах от 1,8 до 2,2
«уровень выше среднего» среднее арифметическое находится в границах от 2,3 до 3.



**2. «Организация охраны общественного порядка на территории
внутригородского муниципального образования города Севастополя
Андреевский муниципальный округ»**

2.2 Оценка качества формирования муниципальной программы.

2.2.1 Оценка состава показателей (индикаторов) муниципальной программы.

№ п/п	Наименование целевого показателя (индикатора)	Единица измерения	Количество показателей (индикаторов), характеризующих непосредственные результаты	Конечные результаты или итоговые эффекты	Иные результаты
1	2	3	4	5	6
1	Разработка, изготовление и распространение материалов по наглядной агитации (памяток, листовок, брошюр, значков патриотической тематики)	шт.	1		
2	Организация выставок в школьных и сельских библиотеках (закупка правовой, тематической литературы)	шт.	1		
3	Привлечение организаций и общественных объединений к совместным мероприятиям по профилактике правонарушений (организация мероприятий по профилактике правонарушений совместно с организациями и общественными объединениями к совместным мероприятиям по профилактике правонарушений; организация спектаклей правоохранительной направленности)	шт.	1		

Параметры оценки	Количество показателей в общем объеме показателей отчетном году	Доля в общем объеме отчетного года
1	2	3
Показатели (индикаторы), всего	3	100%
из них характеризующие:		
непосредственные результаты	3	100%
иные результаты	0	0%
конечные результат	0	0%

По оценке состава показателей (индикаторов) муниципальной



программе присвоен «низкий уровень»³³.

2.2.2. Оценка стабильности состава показателей (индикаторов) муниципальной программы.

За период 2021–2023 годов всего в рамках муниципальной программы осуществлялся мониторинг 4 показателей (индикаторов).

Количество показателей (индикаторов), по которым осуществлялся мониторинг в отчетном году и по которым на протяжении трех последних лет (отчетный год и два года, предшествующие отчетному) или с момента начала их мониторинга не изменялась методика их расчета, составило 3 или 75,0 %.

По оценке стабильности состава показателей (индикаторов) муниципальной программы за три года присвоен «средний уровень»³⁴.

2.2.3. Оценка динамики плановых (фактических) значений показателей (индикаторов) муниципальной программы³⁵.

Параметры оценки	Количество показателей в общем объеме показателей отчетном году	Доля в общем объеме отчетного года
1	2	3
Общее количество показателей (индикаторов), по которым осуществлялся мониторинг в отчетном году, из них	3	100%
с положительной динамикой	1	33,3%
без существенной динамики	1	33,3%
с отрицательной динамикой	1	33,3%
не подлежащие оценке	0	0%

По оценке динамики фактических и плановых значений показателей (индикаторов) муниципальной программе присвоен «низкий

³³ Справочно: «низкий уровень» - удельный вес показателей (индикаторов), характеризующих конечные результаты или итоговые эффекты, составляет менее 50 %;

«средний уровень» - удельный вес показателей (индикаторов), характеризующих конечные результаты или итоговые эффекты, составляет от 50 % (включительно) до 70 %;

«высокий уровень» - удельный вес показателей (индикаторов), характеризующих конечные результаты или итоговые эффекты, составляет 70 % и более.

³⁴ Справочно: «низкий уровень» - коэффициент стабильности состава показателей (индикаторов) государственной программы составляет менее 70 %;

«средний уровень» - коэффициент стабильности состава показателей (индикаторов) государственной программы составляет от 70 % (включительно) до 90 %;

«высокий уровень» - коэффициент стабильности состава показателей (индикаторов) государственной программы составляет 90 % и более.

³⁵ для тех показателей (индикаторов), по которым имелись плановые значения на 2022–2023 годы и фактические значения за 2020–2022 годы



уровень»³⁶.

2.2.4. Оценка количества показателей (индикаторов), по которым отсутствуют фактические значения за отчетный год или фактические значения которых носят предварительный характер.

В отчете по итогам 2023 года не отражены показатели, по которым отсутствуют фактическое значение или фактические значения которых носят предварительный характер.

По оценке количества показателей (индикаторов), по которым отсутствуют фактические значения за отчетный год или фактические значения которых носят предварительный характер муниципальной программе присвоен «высокий уровень»³⁷.

Сводная оценка качества формирования муниципальной программы

Оценка состава показателей (индикаторов)	Оценка стабильности состава показателей муниципальной программы на протяжении отчетного года	Оценка стабильности состава показателей муниципальной программы за три года	Оценка динамики плановых (фактических) значений показателей (индикаторов)	Оценка количества показателей муниципальной программы, по которым представлены фактические значения за отчетный год	Итого
низкий уровень	высокий уровень	высокий уровень	низкий уровень	высокий уровень	средний уровень
1 балл	3 балла	3 балла	1 балл	3 балла	2,2 балла

2.3. Оценка качества реализации муниципальной программы.

2.3.1. Оценка достижения плановых значений показателей (индикаторов) муниципальной программы за отчетный год.

В 2023 году значение 3 целевых показателей (индикаторов), по которым осуществлялся мониторинг, достигнуто в полном объеме.

³⁶ Справочно: «низкий уровень» - удельный вес количества показателей (индикаторов) в группе с отрицательной динамикой значений показателей (индикаторов) составляет 10 % и более; «средний уровень» - удельный вес количества показателей (индикаторов) в группе с отрицательной динамикой значений показателей (индикаторов) составляет от 5 % (включительно) до 10 %;

«высокий уровень» - удельный вес количества показателей (индикаторов) в группе с отрицательной динамикой значений показателей (индикаторов) составляет менее 5 %.

³⁷ Справочно: «низкий уровень» - удельный вес количества показателей (индикаторов), по которым отсутствуют фактические значения за отчетный год или фактические значения которых носят предварительный характер, составляет 10 % и более; «средний уровень» - удельный вес количества показателей (индикаторов), по которым отсутствуют фактические значения за отчетный год или фактические значения которых носят предварительный характер, составляет от 5 % (включительно) до 10 %; «высокий уровень» - удельный вес количества показателей (индикаторов), по которым отсутствуют фактические значения за отчетный год или фактические значения которых носят предварительный характер составляет менее 5 %.



Степень достижения всех показателей (индикаторов) муниципальной программы	436,7%
СУММА степени достижения q-ого показателя (индикатора)	13,1
общее количество показателей (индикаторов) муниципальной программы с установленными значениями	3
доля выполненных показателей	100,0%

По оценке достижения плановых значений показателей (индикаторов) муниципальной программе присвоен «высокий уровень»³⁸.

2.3.2. Оценка кассового исполнения по расходам бюджета ВМО на реализацию муниципальной программы за отчетный год.

На 31 декабря 2023 года сводной бюджетной росписью бюджета ВМО с целью реализации мероприятий муниципальной программы утверждено 28,7 тыс. рублей, кассовое исполнение за 2023 год составило 28,7 тыс. рублей или 100,0 %.

По оценке кассового исполнения по расходам бюджета ВМО на реализацию муниципальной программы за 2023 год присваивается «высокий уровень»³⁹.

2.3.3. Оценка объема изменений, внесенных в сводную бюджетную роспись бюджета ВМО (в отчетном году).

По оценке объема изменений, внесенных в сводную бюджетную роспись бюджета ВМО в 2023 году, присваивается «высокий уровень»⁴⁰.

³⁸ Справочно: «низкий уровень» - степень достижения всех показателей (индикаторов) государственной программы и ее структурных элементов составляет менее 70%;

«средний уровень» - степень достижения всех показателей (индикаторов) государственной программы и ее структурных элементов составляет от 70 % (включительно) до 90 %;

«высокий уровень» - степень достижения всех показателей (индикаторов) государственной программы и ее структурных элементов составляет 90 % и более.

³⁹ Справочно: «низкий уровень» - степень кассового исполнения по расходам федерального бюджета на реализацию государственной программы за отчетный финансовый год составляет менее 80 %;

«средний уровень» - степень кассового исполнения по расходам федерального бюджета на реализацию государственной программы за отчетный финансовый год составляет от 80 % (включительно) до 97 %;

«высокий уровень» - степень кассового исполнения по расходам федерального бюджета на реализацию государственной программы за отчетный финансовый год составляет 97 % и более.

⁴⁰ Справочно: «низкий уровень» - доля объема изменений (увеличения и сокращения) бюджетных ассигнований составляет более 60 %; «средний уровень» - доля объема изменений (увеличения и сокращения) бюджетных ассигнований составляет от 30 % (включительно) до 60 % (включительно);

«высокий уровень» - доля объема изменений (увеличения и сокращения) бюджетных ассигнований составляет менее 30 %.



Сводная оценка качества реализации муниципальной программы

Оценка достижения плановых значений показателей (индикаторов) за отчетный год		Оценка кассового исполнения по расходам бюджета за отчетный год	Оценка объема изменений, внесенных в сводную бюджетную роспись бюджета (в отчетном году)	Итого ⁴¹
степень достижения показателей	<i>справочно:</i> доля выполненных показателей			
высокий уровень	высокий уровень	высокий уровень	высокий уровень	высокий уровень
3 балла	3 балла	3 балла	3 балла	3 балла

Итоговая оценка муниципальной программы «Организация охраны общественного порядка на территории внутригородского муниципального образования города Севастополя Андреевский муниципальный округ» за 2023 год: в части оценки качества сформированной и реализованной муниципальной программы – «средний уровень», в части реализации – «высокий уровень».

По результатам итоговой оценки муниципальной программы следует отметить необходимость изменения состава показателей (индикаторов) (увеличение доли высокоуровневых показателей, характеризующих отрасль в целом).

⁴¹ «уровень ниже среднего» среднее арифметическое находится в границах от 1,0 до 1,7
«средний уровень» - среднее арифметическое находится в границах от 1,8 до 2,2
«уровень выше среднего» среднее арифметическое находится в границах от 2,3 до 3.



3. «Организация местных и участие в организации и проведении городских праздничных и иных зрелищных мероприятий во внутригородском муниципальном образовании»

3.2 Оценка качества формирования муниципальной программы.

3.2.1 Оценка состава показателей (индикаторов) муниципальной программы.

№ п/п	Наименование целевого показателя (индикатора)	Единица измерения	Количество показателей (индикаторов), характеризующих непосредственные результаты	Конечные результаты или итоговые эффекты	Иные результаты
1	2	3	4	5	6
1	Оценка расходов на реализацию целей муниципальной программы	тыс. рублей	1		

Параметры оценки	Количество показателей в общем объеме показателей отчетном году	Доля в общем объеме отчетного года
1	2	3
Показатели (индикаторы), всего	1	100%
из них характеризующие:		
непосредственные результаты	1	100,0%
иные результаты	0	0,0%
конечные результат	0	0,0%

По оценке состава показателей (индикаторов) муниципальной программе присвоен «низкий уровень»⁴².

3.2.2. Оценка стабильности состава показателей (индикаторов) муниципальной программы.

За период 2021–2023 годов всего в рамках муниципальной программы осуществлялся мониторинг 2 показателей (индикаторов).

Количество показателей (индикаторов), по которым осуществлялся мониторинг в отчетном году и по которым на протяжении трех последних лет (отчетный год и два года, предшествующие отчетному) или с момента начала их мониторинга не изменялась методика их расчета, составило 1 или 50,0 %.

По оценке стабильности состава показателей (индикаторов)

⁴² Справочно: «низкий уровень» - удельный вес показателей (индикаторов), характеризующих конечные результаты или итоговые эффекты, составляет менее 50 %;

«средний уровень» - удельный вес показателей (индикаторов), характеризующих конечные результаты или итоговые эффекты, составляет от 50 % (включительно) до 70 %;

«высокий уровень» - удельный вес показателей (индикаторов), характеризующих конечные результаты или итоговые эффекты, составляет 70 % и более.



муниципальной программе за три года присвоен «низкий уровень»⁴³.

3.2.3. Оценка динамики плановых (фактических) значений показателей (индикаторов) муниципальной программы⁴⁴.

Параметры оценки	Количество показателей в общем объеме показателей отчетном году	Доля в общем объеме отчетного года
1	2	3
Общее количество показателей (индикаторов), по которым осуществлялся мониторинг в отчетном году, из них	1	100%
с положительной динамикой	0	0,0%
без существенной динамики	1	100,0%
с отрицательной динамикой	0	0,0%
не подлежащие оценке	0	0%

По оценке динамики фактических и плановых значений показателей (индикаторов) муниципальной программе присвоен «высокий уровень»⁴⁵.

3.2.4. Оценка количества показателей (индикаторов), по которым отсутствуют фактические значения за отчетный год или фактические значения которых носят предварительный характер.

В отчете по итогам 2023 года не отражены показатели, по которым отсутствуют фактическое значение или фактические значения которых носят предварительный характер.

По оценке количества показателей (индикаторов), по которым отсутствуют фактические значения за отчетный год или фактические значения которых носят предварительный характер муниципальной

⁴³ Справочно: «низкий уровень» - коэффициент стабильности состава показателей (индикаторов) государственной программы составляет менее 70 %;

«средний уровень» - коэффициент стабильности состава показателей (индикаторов) государственной программы составляет от 70 % (включительно) до 90 %;

«высокий уровень» - коэффициент стабильности состава показателей (индикаторов) государственной программы составляет 90 % и более.

⁴⁴ для тех показателей (индикаторов), по которым имелись плановые значения на 2021–2024 годы и фактические значения за 2021–2023 годы

⁴⁵ Справочно: «низкий уровень» - удельный вес количества показателей (индикаторов) в группе с отрицательной динамикой значений показателей (индикаторов) составляет 10 % и более;

«средний уровень» - удельный вес количества показателей (индикаторов) в группе с отрицательной динамикой значений показателей (индикаторов) составляет от 5 % (включительно) до 10 %;

«высокий уровень» - удельный вес количества показателей (индикаторов) в группе с отрицательной динамикой значений показателей (индикаторов) составляет менее 5 %.



программе присвоен «высокий уровень»⁴⁶».

Сводная оценка качества формирования муниципальной программы

Оценка состава показателей (индикаторов)	Оценка стабильности состава показателей муниципальной программы на протяжении отчетного года	Оценка стабильности состава показателей муниципальной программы за три года	Оценка динамики плановых (фактических) значений показателей (индикаторов)	Оценка количества показателей муниципальной программы, по которым представлены фактические значения за отчетный год	Итого
низкий уровень	высокий уровень	низкий уровень	высокий уровень	высокий уровень	средний уровень
1 балл	3 балла	1 балл	3 балла	3 балла	2,2 балла

3.3. Оценка качества реализации муниципальной программы.

3.3.1. Оценка достижения плановых значений показателей (индикаторов) муниципальной программы за отчетный год.

В 2023 году значение 1 целевого показателя (индикатора), по которому осуществлялся мониторинг, достигнуто в полном объеме.

Степень достижения всех показателей (индикаторов) муниципальной программы	100,0%
СУММА степени достижения q-ого показателя (индикатора)	1,0
общее количество показателей (индикаторов) муниципальной программы с установленными значениями	1
доля выполненных показателей	100,0%

По оценке достижения плановых значений показателей (индикаторов) муниципальной программе присвоен «высокий уровень»⁴⁷.

⁴⁶ Справочно: «низкий уровень» - удельный вес количества показателей (индикаторов), по которым отсутствуют фактические значения за отчетный год или фактические значения которых носят предварительный характер, составляет 10 % и более; «средний уровень» - удельный вес количества показателей (индикаторов), по которым отсутствуют фактические значения за отчетный год или фактические значения которых носят предварительный характер, составляет от 5 % (включительно) до 10 %; «высокий уровень» - удельный вес количества показателей (индикаторов), по которым отсутствуют фактические значения за отчетный год или фактические значения которых носят предварительный характер составляет менее 5 %.

⁴⁷ Справочно: «низкий уровень» - степень достижения всех показателей (индикаторов) государственной программы и ее структурных элементов составляет менее 70%;

«средний уровень» - степень достижения всех показателей (индикаторов) государственной программы и ее структурных элементов составляет от 70 % (включительно) до 90 %;

«высокий уровень» - степень достижения всех показателей (индикаторов) государственной программы и ее структурных элементов составляет 90 % и более.



3.3.2. Оценка кассового исполнения по расходам бюджета ВМО на реализацию муниципальной программы за отчетный год.

На 31 декабря 2023 года сводной бюджетной росписью бюджета ВМО с целью реализации мероприятий муниципальной программы утверждено 1 250,4 тыс. рублей, кассовое исполнение за 2023 год составило 1 250,4 тыс. рублей или 100,0 %.

По оценке кассового исполнения по расходам бюджета ВМО на реализацию муниципальной программы за 2023 год присваивается «высокий уровень»⁴⁸.

3.3.3. Оценка объема изменений, внесенных в сводную бюджетную роспись бюджета ВМО (в отчетном году).

По оценке объема изменений, внесенных в сводную бюджетную роспись бюджета ВМО в 2023 году, присваивается «высокий уровень»⁴⁹.

Сводная оценка качества реализации муниципальной программы

Оценка достижения плановых значений показателей (индикаторов) за отчетный год		Оценка кассового исполнения по расходам бюджета за отчетный год	Оценка объема изменений, внесенных в сводную бюджетную роспись бюджета (в отчетном году)	Итого ⁵⁰
степень достижения показателей	<i>справочно:</i> доля выполненных показателей			
высокий уровень	высокий уровень	высокий уровень	высокий уровень	высокий уровень
3 балла	3 балла	3 балла	3 балла	3 балла

Итоговая оценка муниципальной программы «Организация местных и участие в организации и проведении городских праздничных и иных зрелищных мероприятий во внутригородском муниципальном

⁴⁸ Справочно: «низкий уровень» - степень кассового исполнения по расходам федерального бюджета на реализацию государственной программы за отчетный финансовый год составляет менее 80 %;

«средний уровень» - степень кассового исполнения по расходам федерального бюджета на реализацию государственной программы за отчетный финансовый год составляет от 80 % (включительно) до 97 %;

«высокий уровень» - степень кассового исполнения по расходам федерального бюджета на реализацию государственной программы за отчетный финансовый год составляет 97 % и более.

⁴⁹ Справочно: «низкий уровень» - доля объема изменений (увеличения и сокращения) бюджетных ассигнований составляет более 60 %; «средний уровень» - доля объема изменений (увеличения и сокращения) бюджетных ассигнований составляет от 30 % (включительно) до 60 % (включительно);

«высокий уровень» - доля объема изменений (увеличения и сокращения) бюджетных ассигнований составляет менее 30 %.

⁵⁰ «уровень ниже среднего» среднее арифметическое находится в границах от 1,0 до 1,7

«средний уровень» - среднее арифметическое находится в границах от 1,8 до 2,2

«уровень выше среднего» среднее арифметическое находится в границах от 2,3 до 3.



образовании» за 2023 год: в части оценки качества сформированной и реализованной муниципальной программы – «средний уровень», в части реализации – «высокий уровень».

По результатам итоговой оценки муниципальной программы следует отметить необходимость изменения состава показателей (индикаторов) (увеличение доли высокоуровневых показателей, характеризующих отрасль в целом).



4. «Развитие физической культуры и массового спорта, организация проведения официальных физкультурно-оздоровительных и спортивных мероприятий во внутригородском муниципальном образовании»

4.2 Оценка качества формирования муниципальной программы.

4.2.1 Оценка состава показателей (индикаторов) муниципальной программы.

№ п/п	Наименование целевого показателя (индикатора)	Единица измерения	Количество показателей (индикаторов), характеризующих непосредственные результаты	Конечные результаты или итоговые эффекты	Иные результаты
1	2	3	4	5	6
1	Освоение расходов на реализацию целей муниципальной программы	тыс. рублей	1		

Параметры оценки	Количество показателей в общем объеме показателей отчетном году	Доля в общем объеме отчетного года
1	2	3
Показатели (индикаторы), всего	1	100%
из них характеризующие:		
непосредственные результаты	1	100,0%
иные результаты	0	0,0%
конечные результат	0	0,0%

По оценке состава показателей (индикаторов) муниципальной программе присвоен «низкий уровень»⁵¹.

4.2.2. Оценка стабильности состава показателей (индикаторов) муниципальной программы.

За период 2021–2023 годов всего в рамках муниципальной программы осуществлялся мониторинг 2 показателей (индикаторов).

Количество показателей (индикаторов), по которым осуществлялся мониторинг в отчетном году и по которым на протяжении трех последних лет (отчетный год и два года, предшествующие отчетному) или с момента начала их мониторинга не изменялась методика их расчета, составило 1 или 50,0 %.

⁵¹ Справочно: «низкий уровень» - удельный вес показателей (индикаторов), характеризующих конечные результаты или итоговые эффекты, составляет менее 50 %;

«средний уровень» - удельный вес показателей (индикаторов), характеризующих конечные результаты или итоговые эффекты, составляет от 50 % (включительно) до 70 %;

«высокий уровень» - удельный вес показателей (индикаторов), характеризующих конечные результаты или итоговые эффекты, составляет 70 % и более.



По оценке стабильности состава показателей (индикаторов) муниципальной программе за три года присвоен «низкий уровень»⁵².

4.2.3. Оценка динамики плановых (фактических) значений показателей (индикаторов) муниципальной программы⁵³.

Параметры оценки	Количество показателей в общем объеме показателей отчетном году	Доля в общем объеме отчетного года
1	2	3
Общее количество показателей (индикаторов), по которым осуществлялся мониторинг в отчетном году, из них	1	100%
с положительной динамикой	0	0,0%
без существенной динамики	1	100,0%
с отрицательной динамикой	0	0,0%
не подлежащие оценке	0	0%

По оценке динамики фактических и плановых значений показателей (индикаторов) муниципальной программе присвоен «высокий уровень»⁵⁴.

4.2.4. Оценка количества показателей (индикаторов), по которым отсутствуют фактические значения за отчетный год или фактические значения которых носят предварительный характер.

В отчете по итогам 2023 года не отражены показатели, по которым отсутствуют фактическое значение или фактические значения которых носят предварительный характер.

По оценке количества показателей (индикаторов), по которым отсутствуют фактические значения за отчетный год или фактические значения которых носят предварительный характер муниципальной

⁵² Справочно: «низкий уровень» - коэффициент стабильности состава показателей (индикаторов) государственной программы составляет менее 70 %;

«средний уровень» - коэффициент стабильности состава показателей (индикаторов) государственной программы составляет от 70 % (включительно) до 90 %;

«высокий уровень» - коэффициент стабильности состава показателей (индикаторов) государственной программы составляет 90 % и более.

⁵³ для тех показателей (индикаторов), по которым имелись плановые значения на 2021–2024 годы и фактические значения за 2021–2023 годы

⁵⁴ Справочно: «низкий уровень» - удельный вес количества показателей (индикаторов) в группе с отрицательной динамикой значений показателей (индикаторов) составляет 10 % и более;

«средний уровень» - удельный вес количества показателей (индикаторов) в группе с отрицательной динамикой значений показателей (индикаторов) составляет от 5 % (включительно) до 10 %;

«высокий уровень» - удельный вес количества показателей (индикаторов) в группе с отрицательной динамикой значений показателей (индикаторов) составляет менее 5 %.



программе присвоен «высокий уровень»⁵⁵».

Сводная оценка качества формирования муниципальной программы

Оценка состава показателей (индикаторов)	Оценка стабильности состава показателей муниципальной программы на протяжении отчетного года	Оценка стабильности состава показателей муниципальной программы за три года	Оценка динамики плановых (фактических) значений показателей (индикаторов)	Оценка количества показателей муниципальной программы, по которым представлены фактические значения за отчетный год	Итого
низкий уровень	высокий уровень	низкий уровень	высокий уровень	высокий уровень	средний уровень
1 балл	3 балла	1 балл	3 балла	3 балла	2,2 балла

4.3. Оценка качества реализации муниципальной программы.

4.3.1. Оценка достижения плановых значений показателей (индикаторов) муниципальной программы за отчетный год.

В 2023 году значение 1 целевого показателя (индикатора), по которому осуществлялся мониторинг, достигнуто в полном объеме.

Степень достижения всех показателей (индикаторов) муниципальной программы	100,0%
СУММА степени достижения q-ого показателя (индикатора)	1,0
общее количество показателей (индикаторов) муниципальной программы с установленными значениями	1
доля выполненных показателей	100,0%

По оценке достижения плановых значений показателей (индикаторов) муниципальной программе присвоен «высокий уровень»⁵⁶.

⁵⁵ Справочно: «низкий уровень» - удельный вес количества показателей (индикаторов), по которым отсутствуют фактические значения за отчетный год или фактические значения которых носят предварительный характер, составляет 10 % и более; «средний уровень» - удельный вес количества показателей (индикаторов), по которым отсутствуют фактические значения за отчетный год или фактические значения которых носят предварительный характер, составляет от 5 % (включительно) до 10 %; «высокий уровень» - удельный вес количества показателей (индикаторов), по которым отсутствуют фактические значения за отчетный год или фактические значения которых носят предварительный характер составляет менее 5 %.

⁵⁶ Справочно: «низкий уровень» - степень достижения всех показателей (индикаторов) государственной программы и ее структурных элементов составляет менее 70%;

«средний уровень» - степень достижения всех показателей (индикаторов) государственной программы и ее структурных элементов составляет от 70 % (включительно) до 90 %;

«высокий уровень» - степень достижения всех показателей (индикаторов) государственной программы и ее структурных элементов составляет 90 % и более.



4.3.2. Оценка кассового исполнения по расходам бюджета ВМО на реализацию муниципальной программы за отчетный год.

На 31 декабря 2023 года сводной бюджетной росписью бюджета ВМО с целью реализации мероприятий муниципальной программы утверждено 168,3 тыс. рублей, кассовое исполнение за 2023 год составило 168,3 тыс. рублей или 100,0 %.

По оценке кассового исполнения по расходам бюджета ВМО на реализацию муниципальной программы за 2023 год присваивается «высокий уровень»⁵⁷.

4.3.3. Оценка объема изменений, внесенных в сводную бюджетную роспись бюджета ВМО (в отчетном году).

По оценке объема изменений, внесенных в сводную бюджетную роспись бюджета ВМО в 2023 году, присваивается «высокий уровень»⁵⁸.

Сводная оценка качества реализации муниципальной программы

Оценка достижения плановых значений показателей (индикаторов) за отчетный год		Оценка кассового исполнения по расходам бюджета за отчетный год	Оценка объема изменений, внесенных в сводную бюджетную роспись бюджета (в отчетном году)	Итого ⁵⁹
степень достижения показателей	справочно: доля выполненных показателей			
высокий уровень	высокий уровень	высокий уровень	высокий уровень	высокий уровень
3 балла	3 балла	3 балла	3 балла	3 балла

Итоговая оценка муниципальной программы «Развитие физической культуры и массового спорта, организация проведения

⁵⁷ Справочно: «низкий уровень» - степень кассового исполнения по расходам федерального бюджета на реализацию государственной программы за отчетный финансовый год составляет менее 80 %;

«средний уровень» - степень кассового исполнения по расходам федерального бюджета на реализацию государственной программы за отчетный финансовый год составляет от 80 % (включительно) до 97 %;

«высокий уровень» - степень кассового исполнения по расходам федерального бюджета на реализацию государственной программы за отчетный финансовый год составляет 97 % и более.

⁵⁸ Справочно: «низкий уровень» - доля объема изменений (увеличения и сокращения) бюджетных ассигнований составляет более 60 %; «средний уровень» - доля объема изменений (увеличения и сокращения) бюджетных ассигнований составляет от 30 % (включительно) до 60 % (включительно);

«высокий уровень» - доля объема изменений (увеличения и сокращения) бюджетных ассигнований составляет менее 30 %.

⁵⁹ «уровень ниже среднего» среднее арифметическое находится в границах от 1,0 до 1,7

«средний уровень» - среднее арифметическое находится в границах от 1,8 до 2,2

«уровень выше среднего» среднее арифметическое находится в границах от 2,3 до 3.



официальных физкультурно-оздоровительных и спортивных мероприятий во внутригородском муниципальном образовании» за 2023 год: в части оценки качества сформированной и реализованной муниципальной программы – «средний уровень», в части реализации – «высокий уровень».

По результатам итоговой оценки муниципальной программы следует отметить необходимость изменения состава показателей (индикаторов) (увеличение доли высокоуровневых показателей, характеризующих отрасль в целом).



5. «Информирование жителей внутригородского муниципального образования о деятельности органов местного самоуправления»

5.2 Оценка качества формирования муниципальной программы.

5.2.1 Оценка состава показателей (индикаторов) муниципальной программы.

№ п/п	Наименование целевого показателя (индикатора)	Единица измерения	Количество показателей (индикаторов), характеризующих непосредственные результаты	Конечные результаты или итоговые эффекты	Иные результаты
1	2	3	4	5	6
1	Число потенциальных читателей	ед.	1		
2	Количество размещенных на сайте Андреевского муниципального округа и на информационных стендах официальных документов	ед.	1		
3	Удовлетворенность населения деятельностью органов местного самоуправления Андреевского МО, в том числе и информационной открытостью	%			1
4	Количество проведенных сходов граждан, опросов населения, мероприятий, направленных на освещение деятельности органов местного самоуправления	%	1		

Параметры оценки	Количество показателей в общем объеме показателей отчетном году	Доля в общем объеме отчетного года
1	2	3
Показатели (индикаторы), всего	4	100%
из них характеризующие:		
непосредственные результаты	3	75,0%
иные результаты	1	25,0%
конечные результат	0	0,0%

По оценке состава показателей (индикаторов) муниципальной программе присвоен «низкий уровень»⁶⁰.

⁶⁰ Справочно: «низкий уровень» - удельный вес показателей (индикаторов), характеризующих конечные результаты или итоговые эффекты, составляет менее 50 %;

«средний уровень» - удельный вес показателей (индикаторов), характеризующих конечные результаты или итоговые эффекты, составляет от 50 % (включительно) до 70 %;

«высокий уровень» - удельный вес показателей (индикаторов), характеризующих конечные результаты или итоговые эффекты, составляет 70 % и более.



5.2.2. Оценка стабильности состава показателей (индикаторов) муниципальной программы.

За период 2021–2023 годов всего в рамках муниципальной программы осуществлялся мониторинг 5 показателей (индикаторов).

Количество показателей (индикаторов), по которым осуществлялся мониторинг в отчетном году и по которым на протяжении трех последних лет (отчетный год и два года, предшествующие отчетному) или с момента начала их мониторинга не изменялась методика их расчета, составило 4 или 80,0 %.

По оценке стабильности состава показателей (индикаторов) муниципальной программы за три года присвоен «средний уровень»⁶¹.

5.2.3. Оценка динамики плановых (фактических) значений показателей (индикаторов) муниципальной программы⁶².

Параметры оценки	Количество показателей в общем объеме показателей отчетном году	Доля в общем объеме отчетного года
1	2	3
Общее количество показателей (индикаторов), по которым осуществлялся мониторинг в отчетном году, из них	4	100%
с положительной динамикой	3	75,0%
без существенной динамики	1	25,0%
с отрицательной динамикой	0	0,0%
не подлежащие оценке	0	0%

По оценке динамики фактических и плановых значений показателей (индикаторов) муниципальной программы присвоен «низкий уровень»⁶³.

⁶¹ Справочно: «низкий уровень» - коэффициент стабильности состава показателей (индикаторов) государственной программы составляет менее 70 %;

«средний уровень» - коэффициент стабильности состава показателей (индикаторов) государственной программы составляет от 70 % (включительно) до 90 %;

«высокий уровень» - коэффициент стабильности состава показателей (индикаторов) государственной программы составляет 90 % и более.

⁶² для тех показателей (индикаторов), по которым имелись плановые значения на 2021–2023 годы и фактические значения за 2021-2023 годы

⁶³ Справочно: «низкий уровень» - удельный вес количества показателей (индикаторов) в группе с отрицательной динамикой значений показателей (индикаторов) составляет 10 % и более;

«средний уровень» - удельный вес количества показателей (индикаторов) в группе с отрицательной динамикой значений показателей (индикаторов) составляет от 5 % (включительно) до 10 %;

«высокий уровень» - удельный вес количества показателей (индикаторов) в группе с отрицательной динамикой значений показателей (индикаторов) составляет менее 5 %.



5.2.4. Оценка количества показателей (индикаторов), по которым отсутствуют фактические значения за отчетный год или фактические значения которых носят предварительный характер.

В отчете по итогам 2023 года не отражены показатели, по которым отсутствуют фактическое значение или фактические значения которых носят предварительный характер.

По оценке количества показателей (индикаторов), по которым отсутствуют фактические значения за отчетный год или фактические значения которых носят предварительный характер муниципальной программе присвоен «высокий уровень»⁶⁴».

Сводная оценка качества формирования муниципальной программы

Оценка состава показателей (индикаторов)	Оценка стабильности состава показателей муниципальной программы на протяжении отчетного года	Оценка стабильности состава показателей муниципальной программы за три года	Оценка динамики плановых (фактических) значений показателей (индикаторов)	Оценка количества показателей муниципальной программы, по которым представлены фактические значения за отчетный год	Итого
низкий уровень	высокий уровень	средний уровень	низкий уровень	высокий уровень	средний уровень
1 балл	3 балла	2 балла	1 балл	3 балла	2 балла

5.3. Оценка качества реализации муниципальной программы.

5.3.1. Оценка достижения плановых значений показателей (индикаторов) муниципальной программы за отчетный год.

В 2023 году значение 4 целевых показателей (индикаторов), по которым осуществлялся мониторинг, достигнуто в полном объеме.

Степень достижения всех показателей (индикаторов) муниципальной программы	100,0%
СУММА степени достижения q-ого показателя (индикатора)	26,2
общее количество показателей (индикаторов) муниципальной программы с установленными значениями	4
доля выполненных показателей	100,0%

⁶⁴ Справочно: «низкий уровень» - удельный вес количества показателей (индикаторов), по которым отсутствуют фактические значения за отчетный год или фактические значения которых носят предварительный характер, составляет 10 % и более; «средний уровень» - удельный вес количества показателей (индикаторов), по которым отсутствуют фактические значения за отчетный год или фактические значения которых носят предварительный характер, составляет от 5 % (включительно) до 10 %; «высокий уровень» - удельный вес количества показателей (индикаторов), по которым отсутствуют фактические значения за отчетный год или фактические значения которых носят предварительный характер составляет менее 5 %.



По оценке достижения плановых значений показателей (индикаторов) муниципальной программе присвоен «высокий уровень»⁶⁵.

5.3.2. Оценка кассового исполнения по расходам бюджета ВМО на реализацию муниципальной программы за отчетный год.

На 31 декабря 2023 года сводной бюджетной росписью бюджета ВМО с целью реализации мероприятий муниципальной программы утверждено 40,0 тыс. рублей, кассовое исполнение за 2023 год составило 40,0 тыс. рублей или 100,0 %.

По оценке кассового исполнения по расходам бюджета ВМО на реализацию муниципальной программы за 2023 год присваивается «высокий уровень»⁶⁶.

5.3.3. Оценка объема изменений, внесенных в сводную бюджетную роспись бюджета ВМО (в отчетном году).

По оценке объема изменений, внесенных в сводную бюджетную роспись бюджета ВМО в 2023 году, присваивается «высокий уровень»⁶⁷.

Сводная оценка качества реализации муниципальной программы

Оценка достижения плановых значений показателей (индикаторов) за отчетный год		Оценка кассового исполнения по расходам бюджета за отчетный год	Оценка объема изменений, внесенных в сводную бюджетную роспись бюджета (в отчетном году)	Итого ⁶⁸
степень достижения показателей	справочно: доля выполненных показателей			
высокий уровень	высокий	высокий	высокий уровень	высокий

⁶⁵ Справочно: «низкий уровень» - степень достижения всех показателей (индикаторов) государственной программы и ее структурных элементов составляет менее 70%;

«средний уровень» - степень достижения всех показателей (индикаторов) государственной программы и ее структурных элементов составляет от 70 % (включительно) до 90 %;

«высокий уровень» - степень достижения всех показателей (индикаторов) государственной программы и ее структурных элементов составляет 90 % и более.

⁶⁶ Справочно: «низкий уровень» - степень кассового исполнения по расходам федерального бюджета на реализацию государственной программы за отчетный финансовый год составляет менее 80 %;

«средний уровень» - степень кассового исполнения по расходам федерального бюджета на реализацию государственной программы за отчетный финансовый год составляет от 80 % (включительно) до 97 %;

«высокий уровень» - степень кассового исполнения по расходам федерального бюджета на реализацию государственной программы за отчетный финансовый год составляет 97 % и более.

⁶⁷ Справочно: «низкий уровень» - доля объема изменений (увеличения и сокращения) бюджетных ассигнований составляет более 60 %; «средний уровень» - доля объема изменений (увеличения и сокращения) бюджетных ассигнований составляет от 30 % (включительно) до 60 % (включительно);

«высокий уровень» - доля объема изменений (увеличения и сокращения) бюджетных ассигнований составляет менее 30 %.

⁶⁸ «уровень ниже среднего» среднее арифметическое находится в границах от 1,0 до 1,7

«средний уровень» - среднее арифметическое находится в границах от 1,8 до 2,2

«уровень выше среднего» среднее арифметическое находится в границах от 2,3 до 3.



Оценка достижения плановых значений показателей (индикаторов) за отчетный год		Оценка кассового исполнения по расходам бюджета за отчетный год	Оценка объема изменений, внесенных в сводную бюджетную роспись бюджета (в отчетном году)	Итого ⁶⁸
степень достижения показателей	<i>справочно:</i> доля выполненных показателей			
	уровень	уровень		уровень
3 балла	3 балла	3 балла	3 балла	3 балла

Итоговая оценка муниципальной программы «Информирование жителей внутригородского муниципального образования о деятельности органов местного самоуправления» за 2023 год: в части оценки качества сформированной и реализованной муниципальной программы – «средний уровень», в части реализации – «высокий уровень».

По результатам итоговой оценки муниципальной программы следует отметить необходимость изменения состава показателей (индикаторов) (увеличение доли высокоуровневых показателей, характеризующих отрасль в целом).



**6. «Благоустройство территории внутригородского
муниципального образования города Севастополя Андреевский
муниципальный округ»**

6.2 Оценка качества формирования муниципальной программы.

6.2.1 Оценка состава показателей (индикаторов) муниципальной программы.

№ п/п	Наименование целевого показателя (индикатора)	Единица измерения	Количество показателей (индикаторов), характеризующих непосредственные результаты	Конечные результаты или итоговые эффекты	Иные результаты
1	2	3	4	5	6
1	Площадь убираемой территории	м2	1		
2	Ликвидация несанкционированных складированных отходов	м3	1		
3	Площадь создания, содержания зеленых насаждений	м2	1		
4	Количество закупленных и установленных элементов благоустройства	шт.	1		
5	Численность населения	чел	1		
6	Количество обустроенных контейнерных площадок	шт.	1		
7	Площадь отремонтированных тротуаров	м2	1		
8	Количество обустроенных спортивных и детских игровых площадок/ количество спортивных и детских игровых площадок в отношении которых осуществляется содержание	м2	1		
9	Площадь отремонтированных внутриквартальных дорог	шт.	1		
10	Количество и качество своевременно выполненных переданных отдельных государственных полномочий	шт.	1		

Параметры оценки	Количество показателей в общем объеме показателей отчетном году	Доля в общем объеме отчетного года
1	2	3
Показатели (индикаторы), всего	8	100%
из них характеризующие:		
непосредственные результаты	8	100%
иные результаты	0	0%
конечные результат	0	0%



По оценке состава показателей (индикаторов) муниципальной программе присвоен «низкий уровень»⁶⁹.

6.2.2. Оценка стабильности состава показателей (индикаторов) муниципальной программы.

За период 2021–2023 годов всего в рамках муниципальной программы осуществлялся мониторинг 8 показателей (индикаторов).

Количество показателей (индикаторов), по которым осуществлялся мониторинг в отчетном году и по которым на протяжении трех последних лет (отчетный год и два года, предшествующие отчетному) или с момента начала их мониторинга не изменялась методика их расчета, составило 8 или 100,0 %.

По оценке стабильности состава показателей (индикаторов) муниципальной программы за три года присвоен «высокий уровень»⁷⁰.

6.2.3. Оценка динамики плановых (фактических) значений показателей (индикаторов) муниципальной программы⁷¹.

Параметры оценки	Количество показателей в общем объеме показателей отчетном году	Доля в общем объеме отчетного года
1	2	3
Общее количество показателей (индикаторов), по которым осуществлялся мониторинг в отчетном году, из них	8	100%
с положительной динамикой	1	12,5%
без существенной динамики	3	37,5%
с отрицательной динамикой	2	25,0%
не подлежащие оценке	2	25,0%

По 2 из 8 показателям (индикаторам), по которым осуществлялся мониторинг в отчетном году, оценка динамики не представлена.

⁶⁹ Справочно: «низкий уровень» - удельный вес показателей (индикаторов), характеризующих конечные результаты или итоговые эффекты, составляет менее 50 %;

«средний уровень» - удельный вес показателей (индикаторов), характеризующих конечные результаты или итоговые эффекты, составляет от 50 % (включительно) до 70 %;

«высокий уровень» - удельный вес показателей (индикаторов), характеризующих конечные результаты или итоговые эффекты, составляет 70 % и более.

⁷⁰ Справочно: «низкий уровень» - коэффициент стабильности состава показателей (индикаторов) государственной программы составляет менее 70 %;

«средний уровень» - коэффициент стабильности состава показателей (индикаторов) государственной программы составляет от 70 % (включительно) до 90 %;

«высокий уровень» - коэффициент стабильности состава показателей (индикаторов) государственной программы составляет 90 % и более.

⁷¹ для тех показателей (индикаторов), по которым имелись плановые значения на 2021–2023 годы и фактические значения за 2021-2023 годы



По оценке динамики фактических и плановых значений показателей (индикаторов) муниципальной программе присвоен «низкий уровень»⁷².

6.2.4. Оценка количества показателей (индикаторов), по которым отсутствуют фактические значения за отчетный год или фактические значения которых носят предварительный характер.

В отчете по итогам 2023 года отражены показатели, по которым отсутствуют фактическое значение:

- Численность населения;
- Количество и качество своевременно выполненных переданных отдельных государственных полномочий.

По оценке количества показателей (индикаторов), по которым отсутствуют фактические значения за отчетный год или фактические значения которых носят предварительный характер муниципальной программе присвоен «низкий уровень»⁷³.

Сводная оценка качества формирования муниципальной программы

Оценка состава показателей (индикаторов)	Оценка стабильности состава показателей муниципальной программы на протяжении отчетного года	Оценка стабильности состава показателей муниципальной программы за три года	Оценка динамики плановых (фактических) значений показателей (индикаторов)	Оценка количества показателей муниципальной программы, по которым представлены фактические значения за отчетный год	Итого
низкий уровень	высокий уровень	низкий уровень	низкий уровень	низкий уровень	уровень ниже среднего
1 балл	3 балла	1 балл	1 балл	1 балл	1,4 балла

⁷² Справочно: «низкий уровень» - удельный вес количества показателей (индикаторов) в группе с отрицательной динамикой значений показателей (индикаторов) составляет 10 % и более;

«средний уровень» - удельный вес количества показателей (индикаторов) в группе с отрицательной динамикой значений показателей (индикаторов) составляет от 5 % (включительно) до 10 %;

«высокий уровень» - удельный вес количества показателей (индикаторов) в группе с отрицательной динамикой значений показателей (индикаторов) составляет менее 5 %.

⁷³ Справочно: «низкий уровень» - удельный вес количества показателей (индикаторов), по которым отсутствуют фактические значения за отчетный год или фактические значения которых носят предварительный характер, составляет 10 % и более; «средний уровень» - удельный вес количества показателей (индикаторов), по которым отсутствуют фактические значения за отчетный год или фактические значения которых носят предварительный характер, составляет от 5 % (включительно) до 10 %; «высокий уровень» - удельный вес количества показателей (индикаторов), по которым отсутствуют фактические значения за отчетный год или фактические значения которых носят предварительный характер составляет менее 5 %.



6.3. Оценка качества реализации муниципальной программы.

6.3.1. Оценка достижения плановых значений показателей (индикаторов) муниципальной программы за отчетный год.

В 2023 году значение 5 целевых показателей (индикаторов), по которым осуществлялся мониторинг, достигнуто в полном объеме.

Степень достижения всех показателей (индикаторов) муниципальной программы	72,9%
СУММА степени достижения q-ого показателя (индикатора)	5,8
общее количество показателей (индикаторов) муниципальной программы с установленными значениями	8
доля выполненных показателей	83,3%

По оценке достижения плановых значений показателей (индикаторов) муниципальной программе присвоен «средний уровень»⁷⁴.

6.3.2. Оценка кассового исполнения по расходам бюджета ВМО на реализацию муниципальной программы за отчетный год.

На 31 декабря 2023 года сводной бюджетной росписью бюджета ВМО с целью реализации мероприятий муниципальной программы утверждено 16 300,4 тыс. рублей, кассовое исполнение за 2023 год составило 16 025,1 тыс. рублей или 98,3 %.

По оценке кассового исполнения по расходам бюджета ВМО на реализацию муниципальной программы за 2023 год присваивается «высокий уровень»⁷⁵.

⁷⁴ Справочно: «низкий уровень» - степень достижения всех показателей (индикаторов) государственной программы и ее структурных элементов составляет менее 70%;

«средний уровень» - степень достижения всех показателей (индикаторов) государственной программы и ее структурных элементов составляет от 70 % (включительно) до 90 %;

«высокий уровень» - степень достижения всех показателей (индикаторов) государственной программы и ее структурных элементов составляет 90 % и более.

⁷⁵ Справочно: «низкий уровень» - степень кассового исполнения по расходам федерального бюджета на реализацию государственной программы за отчетный финансовый год составляет менее 80 %;

«средний уровень» - степень кассового исполнения по расходам федерального бюджета на реализацию государственной программы за отчетный финансовый год составляет от 80 % (включительно) до 97 %;

«высокий уровень» - степень кассового исполнения по расходам федерального бюджета на реализацию государственной программы за отчетный финансовый год составляет 97 % и более.



Сводная оценка качества реализации муниципальной программы

Оценка достижения плановых значений показателей (индикаторов) за отчетный год		Оценка кассового исполнения по расходам бюджета ВМО на за отчетный год	Итого ⁷⁶
степень достижения показателей	<i>справочно:</i> доля выполненных показателей		
средний уровень	средний уровень	высокий уровень	уровень выше среднего
2 балла	2 балла	3 балла	2,3 балла

Итоговая оценка муниципальной программы «Благоустройство территории внутригородского муниципального образования города Севастополя Андреевский муниципальный округ» за 2023 год: в части оценки качества сформированной и реализованной муниципальной программы – «уровень ниже среднего», в части реализации – «уровень выше среднего».

По результатам итоговой оценки муниципальной программы следует отметить необходимость изменения состава показателей (индикаторов) (увеличение доли высокоуровневых показателей, характеризующих отрасль в целом).

⁷⁶ «уровень ниже среднего» среднее арифметическое находится в границах от 1,0 до 1,7
«средний уровень» - среднее арифметическое находится в границах от 1,8 до 2,2
«уровень выше среднего» среднее арифметическое находится в границах от 2,3 до 3.

